



# ESTADOS FINANCIEROS

ENERO 2021

Comisión Estatal para la Atención y  
Protección de los Periodistas

## ÍNDICE

### I. INFORMACIÓN CONTABLE:

1. Estado de Situación Financiera.
2. Estado de Actividades.
3. Estado de Variaciones en la Hacienda Pública.
4. Estado de Cambios en la Situación Financiera.
5. Estado de Flujos de efectivo.
6. Informe de Pasivos Contingentes.
7. Notas a los Estados Financieros.
8. Estado Analítico del Activo.
9. Estado Analítico de la Deuda.

### II. INFORMACIÓN PRESUPUESTARIA:

10. Estado Analítico de Ingresos.
11. Estado Analítico del Ejercicio del Presupuesto de Egreso
  - a) Clasificación Administrativa
  - b) Clasificación Económica.
  - c) Clasificación por Objeto del Gasto.
  - d) Clasificación Funcional.
12. Estado de Endeudamiento Neto.
13. Estado de Intereses de la Deuda

### III. INFORMACIÓN PROGRAMÁTICA:

14. Gastos por Categoría Programática.
15. Programas y Proyectos de Inversión.

### IV. INFORMACIÓN ADICIONAL

16. Balanza de Comprobación.



Comisión Estatal para la Atención y Protección  
Estado de Situación Financiera  
Al 31 de Diciembre de 2020 y al 31 de Enero de 2021

Concepto	2021	31 de Diciembre de 2020	Concepto	2021	31 de Diciembre de 2020
<b>ACTIVO</b>			<b>PASIVO</b>		
<b>ACTIVO CIRCULANTE</b>			<b>PASIVO CIRCULANTE</b>		
Efectivo y Equivalentes	\$595,537.70	\$0.00	Cuentas por Pagar a Corto Plazo	\$186,709.11	\$0.00
Derechos a Recibir Efectivo o Equivalentes	\$2,350.00	\$0.00	Documentos por Pagar a Corto Plazo	\$0.00	\$0.00
Derechos a Recibir Bienes o Servicios	\$0.00	\$0.00	Porción a Corto Plazo de la Deuda Pública a Largo Plazo	\$0.00	\$0.00
Inventarios	\$0.00	\$0.00	Titulos y Valores a Corto Plazo	\$0.00	\$0.00
Almacenes	\$93,495.81	\$104,661.91	Pasivos Diferidos a Corto Plazo	\$0.00	\$0.00
Estimación por Pérdida o Deterioro de Activos Circulantes	\$0.00	\$0.00	Fondos y Bienes de Terceros en Garantía y/o Administración a Corto Plazo	\$0.00	\$0.00
Otros Activos Circulantes	\$0.00	\$0.00	Provisiones a Corto Plazo	\$0.00	\$0.00
<b>TOTAL DE ACTIVOS CIRCULANTES</b>	<b>\$691,383.51</b>	<b>\$104,661.91</b>	Otros Pasivos a Corto Plazo	\$0.00	\$0.00
<b>ACTIVO NO CIRCULANTE</b>			<b>TOTAL DE PASIVOS CIRCULANTES</b>	<b>\$186,709.11</b>	<b>\$0.00</b>
Inversiones Financieras a Largo Plazo	\$0.00	\$0.00	<b>PASIVO NO CIRCULANTE</b>		
Derechos a Recibir Efectivo o Equivalentes a Largo Plazo	\$0.00	\$0.00	Cuentas por Pagar a Largo Plazo	\$0.00	\$0.00
Bienes Inmuebles, Infraestructura y Construcciones en Proceso	\$0.00	\$0.00	Documentos por Pagar a Largo Plazo	\$0.00	\$0.00
Bienes Muebles	\$3,682,450.55	\$3,682,450.55	Deuda Pública a Largo Plazo	\$0.00	\$0.00
Activos Intangibles	\$89,006.80	\$89,006.80	Pasivos Diferidos a Largo Plazo	\$0.00	\$0.00
Depreciación, Deterioro y Amortización Acumulada de Bienes	-\$2,402,278.76	-\$2,344,441.26	Fondos y Bienes de Terceros en Garantía y/o Administración a Largo Plazo	\$0.00	\$0.00
Activos Diferidos	\$0.00	\$0.00	Provisiones a Largo Plazo	\$0.00	\$0.00
Estimación por Pérdida o Deterioro de Activos no Circulantes	\$0.00	\$0.00	<b>TOTAL DE PASIVOS NO CIRCULANTES</b>	<b>\$0.00</b>	<b>\$0.00</b>
Otros Activos no Circulantes	\$0.00	\$0.00	<b>TOTAL DEL PASIVO</b>	<b>\$186,709.11</b>	<b>\$0.00</b>
<b>TOTAL DE ACTIVOS NO CIRCULANTES</b>	<b>\$1,369,178.59</b>	<b>\$1,427,016.09</b>	<b>HACIENDA PÚBLICA/ PATRIMONIO</b>		
<b>TOTAL DEL ACTIVO</b>	<b>\$2,060,562.10</b>	<b>\$1,531,678.00</b>	<b>HACIENDA PÚBLICA/PATRIMONIO CONTRIBUIDO</b>		
			Aportaciones	\$0.00	\$0.00
			Donaciones de Capital	\$0.00	\$0.00
			Actualización de la Hacienda Pública/Patrimonio	\$0.00	\$0.00
			<b>HACIENDA PÚBLICA /PATRIMONIO GENERADO</b>		
			Resultados del Ejercicio (Ahorro/Desahorro)	\$342,174.99	-\$750,006.70
			Resultados de Ejercicios Anteriores	\$1,531,678.00	\$2,281,684.70
			Revalúos	\$0.00	\$0.00
			Reservas	\$0.00	\$0.00
			Rectificaciones de Resultados de Ejercicios Anteriores	\$0.00	\$0.00
			<b>EXCESO O INSUFICIENCIA EN LA ACTUALIZACIÓN DE LA HACIENDA PÚBLICA/PATRIMONIO</b>		
			Resultado por Posición Monetaria	\$0.00	\$0.00
			Resultado por Tenencia de Activos no Monetarios	\$0.00	\$0.00
			<b>TOTAL HACIENDA PÚBLICA/PATRIMONIO</b>	<b>\$1,873,852.99</b>	<b>\$1,531,678.00</b>
			<b>TOTAL DEL PASIVO Y HACIENDA PÚBLICA/PATRIMONIO</b>	<b>\$2,060,562.10</b>	<b>\$1,531,678.00</b>

Bajo protesta de decir verdad declaramos que los Estados Financieros y sus Notas son razonablemente correctos y responsabilidad del emisor



ELABORO  
L.C. LORENA TEODORA SALAMANCA VARELA  
JEFA DEL DEPTO. DE RECURSOS FINANCIEROS

AUTORIZO  
LIC. ISRAEL HERNÁNDEZ SOSA  
SECRETARIO EJECUTIVO

REVISÓ  
LIC. LUIS FERNANDO REYES ROCHA  
DIRECTOR DE ADMINISTRACIÓN

Concepto	2020	2019
<b>INGRESOS Y OTROS BENEFICIOS</b>		
<b>INGRESOS DE GESTIÓN</b>	<b>0.00</b>	<b>0.00</b>
Impuestos	0.00	0.00
Cuotas y Aportaciones de Seguridad Social	0.00	0.00
Contribuciones de Mejoras	0.00	0.00
Derechos	0.00	0.00
Productos	0.00	0.00
Aprovechamientos	0.00	0.00
Ingresos por Venta de Bienes y Prestación de Servicios	0.00	0.00
<b>PARTICIPACIONES, APORTACIONES, CONVENIOS, INCENTIVOS DERIVADOS DE LA COLABORACIÓN FISCAL, FONDOS DISTINTOS DE APORTACIONES, TRANSFERENCIAS, ASIGNACIONES, SUBSIDIOS Y SUBVENCIONES, PENSIONES Y JUBILACIONES</b>	<b>1,413,867.00</b>	<b>19,300,900.00</b>
Participaciones, Aportaciones, Convenios, Incentivos Derivados de la Colaboración Fiscal y Fondos Distintos de Aportaciones	0.00	0.00
Transferencias, Asignaciones, Subsidios y Subvenciones, y Pensiones y Jubilaciones	1,413,867.00	19,300,900.00
<b>OTROS INGRESOS Y BENEFICIOS</b>	<b>0.00</b>	<b>0.00</b>
Ingresos Financieros	0.00	0.00
Incremento por Variación de Inventarios	0.00	0.00
Disminución del Exceso de Estimaciones por Pérdida o Deterioro u Obsolescencia	0.00	0.00
Disminución del Exceso de Provisiones	0.00	0.00
Otros Ingresos y Beneficios Varios	0.00	0.00
<b>Total de Ingresos y otros beneficios</b>	<b>\$1,413,867.00</b>	<b>\$19,300,900.00</b>
<b>GASTOS Y OTRAS PÉRDIDAS</b>		
<b>GASTOS DE FUNCIONAMIENTO</b>	<b>1,013,854.51</b>	<b>16,645,291.84</b>
Servicios Personales	900,928.12	13,700,900.00
Matenales y Suministros	11,166.10	634,803.26
Servicios Generales	101,760.29	2,309,588.58
<b>TRANSFERENCIAS, ASIGNACIONES, SUBSIDIOS Y OTRAS AYUDAS</b>	<b>0.00</b>	<b>2,808,888.79</b>
Transferencias Internas y Asignaciones al Sector Público	0.00	0.00
Transferencias al Resto del Sector Público	0.00	0.00
Subsidios y Subvenciones	0.00	0.00
Ayudas Sociales	0.00	2,808,888.79
Pensiones y Jubilaciones	0.00	0.00
Transferencias a Fideicomisos, Mandatos y Contratos Análogos	0.00	0.00
Transferencias a la Seguridad Social	0.00	0.00
Donativos	0.00	0.00
Transferencias al Exterior	0.00	0.00
<b>PARTICIPACIONES Y APORTACIONES</b>	<b>0.00</b>	<b>0.00</b>
Participaciones	0.00	0.00
Aportaciones	0.00	0.00
Convenios	0.00	0.00
<b>INTERESES, COMISIONES Y OTROS GASTOS DE LA DEUDA PÚBLICA</b>	<b>0.00</b>	<b>0.00</b>
Intereses de la Deuda Pública	0.00	0.00
Comisiones de la Deuda Pública	0.00	0.00
Gastos de la Deuda Pública	0.00	0.00
Costo por Coberturas	0.00	0.00
Apoyos Financieros	0.00	0.00
<b>OTROS GASTOS Y PÉRDIDAS EXTRAORDINARIAS</b>	<b>57,837.50</b>	<b>596,726.07</b>
Estimaciones, Depreciaciones, Deterioros, Obsolescencia y Amortizaciones	57,837.50	596,726.07
Provisiones	0.00	0.00
Disminución de Inventarios	0.00	0.00
Aumento por Insuficiencia de Estimaciones por Pérdida o Deterioro u Obsolescencia	0.00	0.00
Aumento por Insuficiencia de Provisiones	0.00	0.00
Otros Gastos	0.00	0.00



Concepto	2020	2019
<b>INVERSIÓN PÚBLICA</b>		
Inversión Pública no Capitalizable	0.00	0.00
	0.00	0.00
<b>Total de gastos y otras pérdidas</b>	<b>\$1,071,692.01</b>	<b>\$20,050,906.70</b>
<b>Resultado del Ejercicio (Ahorro/Desahorro)</b>	<b>\$342,174.99</b>	<b>-\$750,006.70</b>

Bajo protesta de decir verdad declaramos que los Estados Financieros y sus Notas son razonablemente correctos y responsabilidad del emisor



ELABORO

LC. LORENA TEODORA SALAMANCA VARELA  
JEFA DEL DEPTO. DE RECURSOS FINANCIEROS

AUTORIZO

LIC. ISRAEL HERNÁNDEZ SOSA  
SECRETARIO EJECUTIVO

REVISO

LIC. LUIS FERNANDO REYES ROCHA  
DIRECTOR DE ADMINISTRACIÓN

Concepto	Hacienda Pública/Patrimonio Contribuido	Hacienda Pública/Patrimonio Generado de Ejercicios Anteriores	Hacienda Pública/Patrimonio Generado del Ejercicio	Exceso o Insuficiencia en la Actualización de la Hacienda Pública / Patrimonio	TOTAL
<b>Hacienda Pública/Patrimonio Contribuido Neto 2020</b>	\$0.00				\$0.00
Aportaciones	\$0.00				\$0.00
Donaciones de Capital	\$0.00				\$0.00
Actualización de la Hacienda Pública/Patrimonio	\$0.00				\$0.00
<b>Hacienda Pública/Patrimonio Generado Neto 2020</b>		\$2,281,684.70	-\$750,006.70		\$1,531,678.00
Resultados del Ejercicio (Ahorro/Desahorro)			-\$750,006.70		-\$750,006.70
Resultados de Ejercicios Anteriores		\$2,281,684.70			\$2,281,684.70
Revalúos		\$0.00			\$0.00
Reservas		\$0.00			\$0.00
Rectificaciones de Resultados de Ejercicios Anteriores		\$0.00			\$0.00
<b>Exceso o Insuficiencia en la Actualización de la Hacienda Pública/Patrimonio Neto 2020</b>				\$0.00	\$0.00
Resultado por Posición Monetaria				\$0.00	\$0.00
Resultado por Tenencia de Activos no Monetarios				\$0.00	\$0.00
<b>Hacienda Pública/Patrimonio Neto Final del Ejercicio 2020</b>	\$0.00	\$2,281,684.70	-\$750,006.70	\$0.00	\$1,531,678.00
<b>Cambios en la Hacienda Pública/Patrimonio Contribuido Neto 2021</b>	\$0.00				\$0.00
Aportaciones	\$0.00				\$0.00
Donaciones de Capital	\$0.00				\$0.00
Actualización de la Hacienda Pública/Patrimonio	\$0.00				\$0.00
<b>Variaciones de la Hacienda Pública/Patrimonio Generado Neto 2021</b>		-\$750,006.70	\$1,092,181.69		\$342,174.99
Resultados del Ejercicio (Ahorro/Desahorro)			\$342,174.99		\$342,174.99
Resultados de Ejercicios Anteriores		-\$750,006.70	\$750,006.70		\$0.00
Revalúos			\$0.00		\$0.00
Reservas			\$0.00		\$0.00
Rectificaciones de Resultados de Ejercicios Anteriores			\$0.00		\$0.00
<b>Cambios en el Exceso o Insuficiencia en la Actualización de la Hacienda Pública/Patrimonio Neto 2021</b>				\$0.00	\$0.00
Resultado por Posición Monetaria				\$0.00	\$0.00
Resultado por Tenencia de Activos no Monetarios				\$0.00	\$0.00
<b>Saldo Neto en la Hacienda Pública/Patrimonio 2021</b>	\$0.00	\$1,531,678.00	\$342,174.99	\$0.00	\$1,873,852.99

Bajo protesta de decir verdad declaramos que los Estados Financieros y sus Notas son razonablemente correctos y responsabilidad del emisor



ELABORÓ  
LIC. LORENA TEODORA SALAMANCA VARELA  
JEFA DEL DEPTO. DE RECURSOS FINANCIEROS

REVISÓ  
LIC. LUIS FERNANDO REYES ROCHA  
DIRECTOR DE ADMINISTRACIÓN

AUTORIZÓ  
LIC. ISRAEL HERÁNDEZ SOSA  
SECRETARIO EJECUTIVO

Concepto	Origen	Aplicación	Concepto	Origen	Aplicación
<b>ACTIVO</b>	\$69,003.60	\$597,887.70	<b>PASIVO</b>	\$186,709.11	\$0.00
<b>Activo Circulante</b>	\$11,166.10	\$597,887.70	<b>PASIVO CIRCULANTE</b>	\$186,709.11	\$0.00
Efectivo y Equivalentes	\$0.00	\$595,537.70	Cuentas por Pagar a Corto Plazo	\$186,709.11	\$0.00
Derechos a Recibir Efectivo o Equivalentes	\$0.00	\$2,350.00	Documentos por Pagar a Corto Plazo	\$0.00	\$0.00
Derechos a Recibir Bienes o Servicios	\$0.00	\$0.00	Porción a Corto Plazo de la Deuda Pública a Largo Plazo	\$0.00	\$0.00
Inventarios	\$0.00	\$0.00	Titulos y Valores a Corto Plazo	\$0.00	\$0.00
Almacenes	\$11,166.10	\$0.00	Pasivos Diferidos a Corto Plazo	\$0.00	\$0.00
Estimación por Pérdida o Deterioro de Activos Circulantes	\$0.00	\$0.00	Fondos y Bienes de Terceros en Garantía y/o Administración a Corto Plazo	\$0.00	\$0.00
Otros Activos Circulantes	\$0.00	\$0.00	Provisiones a Corto Plazo	\$0.00	\$0.00
<b>Activo No Circulante</b>	\$57,837.50	\$0.00	Otros Pasivos a Corto Plazo	\$0.00	\$0.00
Inversiones Financieras a Largo Plazo	\$0.00	\$0.00	<b>PASIVO NO CIRCULANTE</b>	\$0.00	\$0.00
Derechos a Recibir Efectivo o Equivalentes a Largo Plazo	\$0.00	\$0.00	Cuentas por Pagar a Largo Plazo	\$0.00	\$0.00
Bienes Inmuebles, Infraestructura y Construcciones en Proceso	\$0.00	\$0.00	Documentos por Pagar a Largo Plazo	\$0.00	\$0.00
Bienes Muebles	\$0.00	\$0.00	Deuda Pública a Largo Plazo	\$0.00	\$0.00
Activos Intangibles	\$0.00	\$0.00	Pasivos Diferidos a Largo Plazo	\$0.00	\$0.00
Depreciación, Deterioro y Amortización Acumulada de Bienes	\$57,837.50	\$0.00	Fondos y Bienes de Terceros en Garantía y/o Administración a Largo Plazo	\$0.00	\$0.00
Activos Diferidos	\$0.00	\$0.00	Provisiones a Largo Plazo	\$0.00	\$0.00
Estimación por Pérdida o Deterioro de Activos no Circulantes	\$0.00	\$0.00	<b>HACIENDA PÚBLICA/ PATRIMONIO</b>	\$1,092,181.69	\$750,006.70
Otros Activos no Circulantes	\$0.00	\$0.00	<b>HACIENDA PÚBLICA/PATRIMONIO CONTRIBUIDO</b>	\$0.00	\$0.00
			Aportaciones	\$0.00	\$0.00
			Donaciones de Capital	\$0.00	\$0.00
			Actualización de la Hacienda Pública/Patrimonio	\$0.00	\$0.00
			<b>HACIENDA PÚBLICA /PATRIMONIO GENERADO</b>	\$1,092,181.69	\$750,006.70
			Resultados del Ejercicio (Ahorro/Desahorro)	\$1,092,181.69	\$0.00
			Resultados de Ejercicios Anteriores	\$0.00	\$750,006.70
			Revalúos	\$0.00	\$0.00
			Reservas	\$0.00	\$0.00
			Rectificaciones de Resultados de Ejercicios Anteriores	\$0.00	\$0.00
			<b>EXCESO O INSUFICIENCIA EN LA ACTUALIZACIÓN DE LA HACIENDA PÚBLICA/PATRIMONIO</b>	\$0.00	\$0.00
			Resultado por Posición Monetaria	\$0.00	\$0.00
			Resultado por Tenencia de Activos no Monetarios	\$0.00	\$0.00

Bajo protesta de decir verdad declaramos que los Estados Financieros y sus Notas son razonablemente correctos y responsabilidad del emisor



ELABORÓ  
LIC. LORENA TEODORA SALAMANCA VARELA  
JEFA DEL DEPTO. DE RECURSOS FINANCIEROS

REVISÓ  
LIC. LUIS FERNANDO REYES ROCHA  
DIRECTOR DE ADMINISTRACIÓN

AUTORIZO  
LIC. ISRAEL HERNÁNDEZ SOSA  
SECRETARIO EJECUTIVO



Concepto	2021	2020	Concepto	2021	2020
<b>Flujos de Efectivo de las Actividades de Operación</b>			<b>Flujos de Efectivo de las Actividades de Inversión</b>		
<b>Origen</b>	<b>\$1,413,867.00</b>	<b>\$19,300,900.00</b>	<b>Origen</b>	<b>\$69,003.60</b>	<b>\$678,414.59</b>
Impuestos	\$0.00	\$0.00	Bienes Inmuebles, Infraestructura y Construcciones en Proceso	\$0.00	\$0.00
Cuotas y Aportaciones de Seguridad Social	\$0.00	\$0.00	Bienes Muebles	\$0.00	\$38,740.68
Contribuciones de Mejoras	\$0.00	\$0.00	Otros Origenes de Inversión	\$69,003.60	\$639,673.91
Derechos	\$0.00	\$0.00	<b>Aplicación</b>	<b>\$2,350.00</b>	<b>\$25,827.94</b>
Productos	\$0.00	\$0.00	Bienes Inmuebles, Infraestructura y Construcciones en Proceso	\$0.00	\$0.00
Aprovechamientos	\$0.00	\$0.00	Bienes Muebles	\$0.00	\$0.00
Ingresos por Venta de Bienes y Prestación de Servicios	\$0.00	\$0.00	Otras Aplicaciones de Inversión	\$2,350.00	\$25,827.94
Participaciones, Aportaciones, Convenios, Incentivos Derivados de la Colaboración Fiscal y Fondos Distintos de Aportaciones	\$0.00	\$0.00	<b>Flujos Netos de Efectivo por Actividades de Inversión</b>	<b>\$66,653.60</b>	<b>\$652,586.65</b>
Transferencias, Asignaciones, Subsidios y Subvenciones, y Pensiones y Jubilaciones	\$1,413,867.00	\$19,300,900.00	<b>Flujo de Efectivo de las Actividades de Financiamiento</b>		
Otros Origenes de Operación	\$0.00	\$0.00	<b>Origen</b>	<b>\$186,709.11</b>	<b>\$0.00</b>
<b>Aplicación</b>	<b>\$1,071,692.01</b>	<b>\$20,050,906.70</b>	Endeudamiento Neto	\$0.00	\$0.00
Servicios Personales	\$900,928.12	\$13,700,900.00	Interno	\$0.00	\$0.00
Materiales y Suministros	\$11,166.10	\$634,803.26	Externo	\$0.00	\$0.00
Servicios Generales	\$101,760.29	\$2,309,588.58	Otros Origenes de Financiamiento	\$186,709.11	\$0.00
Transferencias Internas y Asignaciones al Sector Público	\$0.00	\$0.00	<b>Aplicación</b>	<b>\$0.00</b>	<b>\$158,582.91</b>
Transferencias al Resto del Sector Público	\$0.00	\$0.00	Servicios de la Deuda	\$0.00	\$0.00
Subsidios y Subvenciones	\$0.00	\$0.00	Interno	\$0.00	\$0.00
Ayudas Sociales	\$0.00	\$2,808,888.79	Externo	\$0.00	\$0.00
Pensiones y Jubilaciones	\$0.00	\$0.00	<b>Flujos Netos de Efectivo por Actividades de Financiamiento</b>	<b>\$186,709.11</b>	<b>\$158,582.91</b>
Transferencias a Fideicomisos, Mandatos y Contratos Análogos	\$0.00	\$0.00			
Transferencias a la Seguridad Social	\$0.00	\$0.00			
Donativos	\$0.00	\$0.00			
Transferencias al Exterior	\$0.00	\$0.00			
Participaciones	\$0.00	\$0.00			

Concepto	2021	2020	Concepto	2021	2020
Aportaciones	\$0.00	\$0.00			
Convenios	\$0.00	\$0.00	Otras Aplicaciones de Financiamiento	\$0.00	\$158,582.91
Otras Aplicaciones de Operación	\$57,837.50	\$596,726.07	Flujos Netos de Efectivo por Actividades de Financiamiento	\$186,709.11	-\$158,582.91
<b>Flujos Netos de Efectivo por Actividades de Operación</b>	<b>\$342,174.99</b>	<b>-\$750,006.70</b>			
			Incremento/Disminución Neta en el Efectivo y Equivalentes al Efectivo	\$595,537.70	-\$256,002.96
			Efectivo y Equivalentes al Efectivo al Inicio del Ejercicio	\$0.00	\$256,002.96
			Efectivo y Equivalentes al Efectivo al Final del Ejercicio	\$595,537.70	\$0.00

Bajo protesta de decir verdad declaramos que los Estados Financieros y sus Notas son razonablemente correctos y responsabilidad del emisor



ELABORÓ  
LC. LORENA TECOORA SALAMANCA  
VARELA  
JEFA DEL DEPTO. DE RECURSOS  
FINANCIEROS

REVISÓ  
LIC. LUIS FERNANDO REYES ROCHA  
DIRECTOR DE ADMINISTRACIÓN

AUTORIZÓ  
LIC. ISRAEL HERNÁNDEZ SOSA  
SECRETARIO EJECUTIVO





Comisión Estatal para  
la Atención y Protección  
de los Periodistas

Informe sobre Pasivos Contingentes

Al 31 de Enero de 2021

(Pesos)

Ente Público:

COMISIÓN ESTATAL PARA LA ATENCIÓN Y PROTECCIÓN DE LOS PERIODISTAS

Esta Comisión Estatal para la Atención y Protección de los Periodistas no cuenta con información referente Pasivos Contingentes debido a que no hay riesgo, por lo tanto se presenta sin datos.

Bajo protesta de decir verdad declaramos que los Estados Financieros y sus Notas son razonablemente correctos y son responsabilidad del emisor

ELABORÓ

L.C LORENA TEODORA SALAMANCA VARELA  
JEFA DEL DEPTO. DE RECURSOS FINANCIEROS

REVISÓ

LIC. LUIS FERNANDO REYES ROCHA  
DIRECTOR DE ADMINISTRACIÓN

AUTORIZÓ

LIC. ISRAEL HERNÁNDEZ SOSA  
SECRETARIO EJECUTIVO

**NOTAS A LOS ESTADOS FINANCIEROS AL 31 DE ENERO 2021**

La Comisión Estatal para la Atención y Protección de los Periodistas fue creada mediante Gaceta Extraordinaria 418 de fecha 3 de Diciembre de 2012, con personalidad jurídica, patrimonio propio, autonomía técnica presupuestal y de gestión, responsable de atender y proteger la integridad de los periodistas.

Los recursos que se reciben del Gobierno del Estado, constituyen la única fuente de ingresos propios con los cuales se integra el presupuesto y se sostienen las fuentes de empleo, las adquisiciones y los gastos diversos que demanda su operación.

Los estados financieros se preparan de acuerdo con las características técnicas definidas por la Ley General de Contabilidad Gubernamental, así como el marco conceptual aprobado por el CONAC y supletoriamente por el Código Financiero para el Estado de Veracruz.

Los estados financieros adjuntos, han sido preparados de conformidad con los postulados básicos de Contabilidad Gubernamental, tales como el de revelación suficiente e importancia relativa, entre otros, con la finalidad de que la información que se presenta, cumpla con los requisitos técnicos y legales.

I. Notas de desglose

1) Notas al Estado de Situación Financiera:

*Activo Circulante.-*

a) Efectivo y equivalentes

Los saldos en Bancos al 31 de Enero están conciliados y reflejan las disponibilidades en cuenta de cheques para el cumplimiento de obligaciones a corto plazo y se encuentran depositados en BANCO MERCANTIL DEL NORTE S.A., en las siguientes cuentas:

Cta. 1096608996	Cuenta de Gasto	\$343,613.71.	
Cta. 1096611482	Cuenta de Nomina	\$251,923.99	
Cta. 1014849412	Cuenta de Excedentes	\$0.00	\$595,537.70

b) Cuentas por Cobrar

Tipo de ingreso	Saldo pendiente al 01/01/2020	Solicitadas Enero/2021	Pagadas al 31/01/2021	Saldo pendiente al 31/01/2021
Ministración de Servicios Personales	\$ 0.00	\$997,251.00	\$ 997,251.00	\$0.00
Ministración de Gasto Corriente	\$ 0.00	\$416,616.00	\$ 416,616.00	\$0.00
TOTAL	\$ 0.00	\$1,413,867.00	\$1,413,867.00	\$0.00



**Comisión Estatal para  
la Atención y Protección  
de los Periodistas**

Deudores Diversos por cobrar a corto plazo.....	Anexo 1	\$ 2,350.00
Almacenes .....	Anexo 2	\$93,495.81

*Activo no circulante.-*

La cuenta de Bienes Muebles al 31 de Enero de 2021 es por \$ 3, 682,450.55 y se integra como sigue:

Mobiliario y Equipo de Administración	\$ 2,049,330.98
Mobiliario y Equipo Educacional Recreativo	\$ 120,490.42
Equipo de Transporte	\$ 1,149,017.00
Maquinaria, Otros Equipos y Herramientas	\$ 363,612.15

*Activos Intangibles.-*

El monto de la cuenta es de \$ 89,006.80 al 31 de Enero de 2021, dicho monto corresponde a permisos informáticos de GPS, así como de un software de almacén, un software para el timbrado de la nómina, programa de nómina y una licencia informática para Photoshop.

*Depreciación.-*

El monto de la cuenta de depreciación acumulada de Bienes Muebles y la Amortización Acumulada de Activos Intangibles de 2013 al 31 de Enero 2021 es de \$ 2,402,278.76

*Pasivo.-*

Las Cuentas por Pagar a Corto Plazo al 31 de Enero 2021 por \$ 186,709.11 se integran por:

Servicios Personales por Pagar a corto plazo	\$36,115.55
Proveedores por pagar a Corto Plazo	\$3,665.48
Retenciones y Contribuciones por Pagar	\$146,928.08

2) Notas a la Hacienda pública:

El importe integral que se presenta en el Estado de Variaciones en la Hacienda Pública, es el Resultado de la actuación total del ente durante el periodo y está representado por el Resultado del Ejercicio:

*Resultado del Ejercicio: Ahorro/Desahorro \$342,174.99*





**Comisión Estatal para  
la Atención y Protección  
de los Periodistas**

3) Notas al Estado de Actividades:

*Total Ingresos y otros beneficios.-*

El saldo acumulado que presenta esta partida al 31 de Enero 2021 es de \$1,413,867.00 y refleja los importes de las Ministraciones recibidas para el pago de nómina y para gastos de operación del ejercicio 2021.

*Gasto de Funcionamiento.-*

El Gasto de Funcionamiento incurrido del 1º de Enero al 31 de Enero de 2021, es de \$1,013,854.51 y se integra como sigue:

Remuneraciones al Personal de Carácter Permanente	\$251,144.32
Remuneraciones al Personal de Carácter Transitorio	\$205,213.46
Remuneraciones Adicionales y Especiales	\$1,349.28
Seguridad Social	\$86,344.41
Otras Prestaciones Sociales y Económicas	\$356,876.65
Materiales de Administración, Emisión	\$11,166.10
Alimentos y Utensilios	\$0.00
Materiales y Artículos de Construcción y de Reparación	\$0.00
Productos Químicos, Farmacéuticos y de	\$0.00
Combustibles, Lubricantes y Aditivos	\$0.00
Vestuario, Blancos, Prendas de Protección y Artículos Deportivos	\$0.00
Herramientas, Refacciones y Accesorios Menores	\$0.00
Servicios Básicos	\$16,539.00
Servicios de Arrendamiento	\$28,452.94
Servicios Profesionales, Científicos y Técnicos	\$7,015.68
Servicios Financieros, Bancarios y Comerciales	\$19,671.07
Servicios de Instalación, Reparación, Mantenimiento y Conservación	\$417.60
Servicios de Comunicación social y Publicidad	\$0.00
Servicios de Traslados y Viáticos	\$1,561.00
Servicios Oficiales	\$0.00
Otros Servicios Generales	\$28,103.00



Comisión Estatal para  
la Atención y Protección  
de los Periodistas

Conciliación entre el Estado de Actividades y el Estado del Presupuesto de Egresos al 31 de Enero de 2021:

<b>COMISIÓN ESTATAL PARA LA ATENCIÓN Y PROTECCIÓN DE LOS PERIODISTAS</b>		
<b>Conciliación entre los Ingresos Presupuestarios y Contables</b>		
<b>Correspondiente del 1 al 31 de Enero de 2021</b>		
<b>(Cifras en pesos)</b>		
<b>1. Total de Ingresos Presupuestarios</b>		<b>1,413,867</b>
<b>2. Más ingresos contables no presupuestarios</b>		<b>0</b>
2.1 Ingresos Financieros		
2.2 Incremento por variación de inventarios	0	
2.3 Disminución del exceso de estimaciones por pérdida o deterioro u obsolescencia	0	
2.4 Disminución del exceso de provisiones	0	
2.5 Otros ingresos y beneficios varios	0	
2.6 Otros ingresos contables no presupuestarios	0	
<b>3. Menos ingresos presupuestarios no contables</b>		<b>0</b>
3.1 Aprovechamientos Patrimoniales	0	
3.2 Ingresos derivados de financiamientos	0	
3.3 Otros Ingresos presupuestarios no contables	0	
<b>4. Total de Ingresos Contables (4 = 1 + 2 - 3)</b>		<b>1,413,867</b>





Comisión Estatal para  
la Atención y Protección  
de los Periodistas

<b>Comisión Estatal para la Atención y Protección de los Periodistas Conciliación entre los Egresos Presupuestarios y los Gastos Contables Correspondiente del 1 al 31 de Enero de 2021 (Cifras en pesos)</b>		
<b>1. Total de Egresos presupuestarios</b>		<b>1,002,688</b>
<b>2. Menos egresos presupuestarios no contables</b>		<b>0</b>
Comercialización	0	
2.2 Materiales y Suministros	0	
2.3 Mobiliario y Equipo de Administración	0	
2.4 Mobiliario y Equipo Educativo y Recreativo	0	
2.5 Equipo e Instrumental Médico y de Laboratorio	0	
2.6 Vehículos y Equipo de Transporte	0	
2.7 Equipo de Defensa y Seguridad	0	
2.8 Maquinaria, Otros Equipos y Herramientas	0	
2.9 Activos Biológicos	0	
2.10 Bienes Muebles	0	
2.11 Activos Intangibles	0	
2.12 Obra Pública en Bienes de Dominio Público	0	
2.13 Obra Pública en Bienes Propios	0	
2.14 Acciones y Participaciones de Capital	0	
2.15 Compra de Títulos y Valores	0	
2.16 Concesión de Prestamos	0	
2.17 Inversiones en Fideicomisos, Mandatos y Otros Análogos	0	
2.18 Provisiones para Contingencias y Otras Erogaciones Espe	0	
2.19 Amortización de Deuda Pública	0	
2.20 Adeudos de Ejercicios Fiscales Anteriores (ADEFAS)	0	
2.21 Otros Egresos Presupuestarios No Contables	0	
		<b>69,004</b>
<b>3. Más gastos contables no presupuestales</b>	<b>0</b>	
3.1 Estimaciones, depreciaciones, deterioros, obsolescencia y amortizaciones	57,838	
3.2 Provisiones	0	
3.3 Disminución de inventarios	0	
3.4 Aumento por insuficiencia de estimaciones por pérdida o deterioro u obsolescencia	0	
3.5 Aumento por insuficiencia de provisiones	0	
3.6 Otros gastos	0	
3.7 Otros Gastos Contables No Presupuestales	11,166	
<b>4. Total de Gasto Contable (4 = 1 - 2 + 3)</b>		<b>1,071,692</b>



**Comisión Estatal para  
la Atención y Protección  
de los Periodistas**

4) Notas al Estado de Flujo de Efectivo:

*Efectivo y equivalentes*

El análisis del saldo al 31 de Enero de 2021, figura en la última parte del Estado de Flujo de Efectivo en la cuenta de Efectivo y Equivalentes, su disponibilidad es: Bancos \$595,537.70

II. Notas de Memoria Presupuestarias

*Ingresos.-*

Para el presente Ejercicio 2021, se tiene un Presupuesto Estatal autorizado de \$ 19,300,900.00.

Al 31 de Enero de 2021, los Ingresos Estatales recaudados ascienden a \$ 1,1413,867.00

*Egresos.-*

Durante el presente mes se realizaron transferencias presupuestales por falta de disponibilidad en la partida que en su momento se necesite afectar, por lo que se reducen y amplían a otras partidas según se requiera. Se realizó la afectación presupuestal entre los capítulos 1000, 2000, 3000,4000 y 5000.

El Sistema de Contabilidad que opera para su información financiera este Organismo, es el SIGMAVER (Sistema de Información y Gestión Municipal Armonizado de Veracruz), el cual fue instalado por el Órgano de Fiscalización del Estado de Veracruz y ha sido programado en apego a la Ley General de Contabilidad Gubernamental, Acuerdos emitidos por el Consejo Nacional de Armonización Contable y el Consejo Veracruzano de Armonización Contable.

El Informe de Pasivos contingentes se presenta en ceros porque no existen demandas laborales al momento, ni riesgo de incertidumbre financiera.

Esta entidad no presenta información por Endeudamiento Neto, ni Intereses de la Deuda, debido a que no se tiene contratado ningún crédito, empréstito o préstamo.

Tampoco presenta información sobre Programas y Proyectos de Inversión por no tener asignación para obras públicas, urbanas, rurales o ambientales.



### III. Notas de gestión administrativa

La Comisión Estatal para la Atención y Protección de los Periodistas, es un Organismo Autónomo, creado al amparo de la Ley No. 586 publicada en la Gaceta Oficial, con personalidad y patrimonios propios, cuyo objetivo principal es resolver sobre la atención y el otorgamiento de medidas de protección a los periodistas que lo soliciten.

Los Estados Financieros se preparan de acuerdo con las características técnicas definidas por la Ley General de Contabilidad Gubernamental, así como el Marco Conceptual aprobado por la CONAC y supletoriamente, por el Código Financiero para el Estado de Veracruz.

#### Panorama económico y financiero

Para el Ejercicio 2021, se cuenta con un presupuesto aprobado de \$ 19,300,900.00 para el pago de servicios personales y gastos de operación.

#### Autorización e historia

La Comisión Estatal para la Atención y Protección de los Periodistas, es un Organismo Autónomo, que fue constituida el 09 de Diciembre de 2012. Su actividad básica es atender y proteger la integridad de los periodistas así como promover las condiciones para el libre ejercicio de la profesión del periodismo.

#### Organización y Objeto Social

El objeto social, es el otorgamiento de protección a los periodistas que lo soliciten, mediante acciones determinadas y disponer de los recursos y apoyos de orden material, económico o funcional que se requieran para la ejecución de sus dictámenes de procedencia.

#### Características del Sistema de Contabilidad Gubernamental

Con fecha 31 de Diciembre de 2008, el H. Congreso de la Unión aprobó la Ley General de Contabilidad Gubernamental (LGCG) vigente a partir de 1° de Enero de 2009; esta ley tiene como objeto establecer los criterios generales que regirán la Contabilidad Gubernamental y la emisión de información financiera de los entes públicos, con el fin de lograr su adecuada armonización.

Esta Ley es de observancia obligatoria para los poderes Ejecutivo, Legislativo y Judicial de la Federación, los Estados y el Distrito Federal, los ayuntamientos de los municipios, las entidades de la administración pública paraestatal y los órganos autónomos federales y estatales.



**Comisión Estatal para  
la Atención y Protección  
de los Periodistas**

Estas notas son parte integrante de los Estados Financieros al 31 de Enero de 2021.

El 12 de Febrero de 2021, el Lic. Israel Hernández Sosa, Secretario Ejecutivo, autorizó la emisión de los Estados Financieros adjuntos y sus notas.

“Bajo protesta de decir verdad declaramos que los estados financieros y sus notas, son razonablemente correctos y son responsabilidad del emisor”.

ELABORÓ

JEFA DEL DEPARTAMENTO DE RECURSOS FINANCIEROS  
L.C. LORENA TEODORA SALAMANCA VARELA

REVISÓ

DIRECTOR DE ADMINISTRACIÓN  
LIC. LUIS FERNANDO REYES ROCHA

AUTORIZÓ

SECRETARIO EJECUTIVO  
LIC. ISRAEL HERNÁNDEZ SOSA



Comisión Estatal para  
la Atención y Protección  
de los Periodistas

<b>ANEXO 1</b>	
<b>CUENTAS POR COBRAR A CORTO PLAZO</b>	
<b>NOMBRE</b>	<b>IMPORTE</b>
MA. GUADALUPE ALFARO RUEDAS	\$ 225.00
ALFONSO HERNANDEZ CARDEÑA	\$ 1,025.00
RUBIEL BALDIMIR RAMIREZ RONQUILLO	\$ 1,100.00
<b>TOTAL</b>	<b>\$ 2,350.00</b>

<b>ANEXO 2</b>					
<b>CIERRE MENSUAL AL 31 DE ENERO DEL 2021.</b>					
	<b>PARTIDA</b>	<b>SALDO INICIAL</b>	<b>ENTRADAS</b>	<b>SALIDAS</b>	<b>FINAL</b>
211	MATERIALES Y ÚTILES DE OFICINA	\$55,023.19	\$0.00	\$3,246.13	\$51,777.06
214	MAT. Y UTILES PARA PROC. DE INFORMATICOS	\$18,897.80	\$0.00	\$704.46	\$18,193.34
215	MATERIAL PARA INFORMACION	\$0.00	\$0.00	\$0.00	\$0.00
216	MATERIAL DE LIMPIEZA	\$23,112.16	\$0.00	\$7,215.51	\$15,896.65
246	MATERIAL ELECTRICO	\$0.00	\$0.00	\$0.00	\$0.00
254	MAT. ACCESORIOS Y SUM. MEDICOS	\$0.00	\$0.00	\$0.00	\$0.00
272	PRENDAS DE SEGURIDAD Y PROTECCION DE PERSONAL	\$7,378.76	\$0.00	\$0.00	\$7,378.76
291	HERRAMIENTAS MENORES	\$250.00	\$0.00	\$0.00	\$250.00
293	REFAC. Y ACCES. MENORES DE MOB. Y EQ. DE ADMON	\$0.00	\$0.00	\$0.00	\$0.00
294	REFACCIONES Y ACCESORIOS DE EQUIPO DE CÓMPUTO	\$0.00	\$0.00	\$0.00	\$0.00
361	IMPRESIONES	\$0.00	\$0.00	\$0.00	\$0.00
	<b>TOTAL GENERAL</b>	<b>\$104,661.91</b>	<b>\$0.00</b>	<b>\$11,166.10</b>	<b>\$93,495.81</b>





Comisión Estatal para la Atención y Protección

Estado Analítico del Activo

Del 1 de Enero al 31 de Enero del 2021

Concepto	Saldo Inicial 1	Cargos del Periodo 2	Abonos del Periodo 3	Saldo Final 4=(1+2-3)	Variación del Periodo (4 - 1)
<b>ACTIVO</b>					
<b>ACTIVO CIRCULANTE</b>	<b>\$104,661.91</b>	<b>\$2,851,795.00</b>	<b>\$2,265,073.40</b>	<b>\$691,383.51</b>	<b>\$586,721.60</b>
Efectivo y Equivalentes	\$0.00	\$1,433,942.00	\$838,404.30	\$595,537.70	\$595,537.70
Derechos a Recibir Efectivo o Equivalentes	\$0.00	\$1,417,853.00	\$1,415,503.00	\$2,350.00	\$2,350.00
Derechos a Recibir Bienes o Servicios	\$0.00	\$0.00	\$0.00	\$0.00	\$0.00
Inventarios	\$0.00	\$0.00	\$0.00	\$0.00	\$0.00
Almacenes	\$104,661.91	\$0.00	\$11,166.10	\$93,495.81	-\$11,166.10
Estimación por Pérdida o Deterioro de Activos Circulantes	\$0.00	\$0.00	\$0.00	\$0.00	\$0.00
Otros Activos Circulantes	\$0.00	\$0.00	\$0.00	\$0.00	\$0.00
<b>ACTIVO NO CIRCULANTE</b>	<b>\$1,427,016.09</b>	<b>\$0.00</b>	<b>\$57,837.50</b>	<b>\$1,369,178.59</b>	<b>-\$57,837.50</b>
Inversiones Financieras a Largo Plazo	\$0.00	\$0.00	\$0.00	\$0.00	\$0.00
Derechos a Recibir Efectivo o Equivalentes a Largo Plazo	\$0.00	\$0.00	\$0.00	\$0.00	\$0.00
Bienes Inmuebles, Infraestructura y Construcciones en Proceso	\$0.00	\$0.00	\$0.00	\$0.00	\$0.00
Bienes Muebles	\$3,682,450.55	\$0.00	\$0.00	\$3,682,450.55	\$0.00
Activos Intangibles	\$89,006.80	\$0.00	\$0.00	\$89,006.80	\$0.00
Depreciación, Deterioro y Amortización Acumulada de Bienes	-\$2,344,441.26	\$0.00	\$57,837.50	-\$2,402,278.76	-\$57,837.50
Activos Diferidos	\$0.00	\$0.00	\$0.00	\$0.00	\$0.00
Estimación por Pérdida o Deterioro de Activos no Circulantes	\$0.00	\$0.00	\$0.00	\$0.00	\$0.00
Otros Activos no Circulantes	\$0.00	\$0.00	\$0.00	\$0.00	\$0.00
<b>TOTAL DEL ACTIVO</b>	<b>\$1,531,678.00</b>	<b>\$2,851,795.00</b>	<b>\$2,322,910.90</b>	<b>\$2,060,562.10</b>	<b>\$528,884.10</b>

Bajo protesta de decir verdad declaramos que los Estados Financieros y sus Notas son razonablemente correctos y responsabilidad del emisor



ELABORÓ  
 LIC. LORENA TEODORA SALAMANCA VARELA  
 JEFA DEL DEPTO. DE RECURSOS FINANCIEROS

REVISÓ  
 LIC. LUIS FERNANDO REYES ROCHA  
 DIRECTOR DE ADMINISTRACIÓN

AUTORIZÓ  
 LIC. ISRAEL HERNANDEZ SOSA  
 SECRETARIO EJECUTIVO



Comisión Estatal para la Atención y Protección

Estado Analítico de la Deuda y Otros Pasivos

Del 1 de enero al 31 de enero de 2021

Denominación de las Deudas	Moneda de Contratación	Institución o País	Saldo Inicial del Periodo	Saldo Final del Periodo
Corto Plazo			\$0.00	\$0.00
Deuda Interna			\$0.00	\$0.00
Instituciones de Crédito			\$0.00	\$0.00
Títulos y Valores			\$0.00	\$0.00
Arrendamientos Financieros			\$0.00	\$0.00
			\$0.00	\$0.00
Deuda Externa			\$0.00	\$0.00
Organismos Financieros Internacionales			\$0.00	\$0.00
Deuda Bilateral			\$0.00	\$0.00
Títulos y Valores			\$0.00	\$0.00
Arrendamientos Financieros			\$0.00	\$0.00
			\$0.00	\$0.00
Subtotal Corto Plazo			\$0.00	\$0.00
			\$0.00	\$0.00
			\$0.00	\$0.00
Largo Plazo			\$0.00	\$0.00
Deuda Interna			\$0.00	\$0.00
Instituciones de Crédito			\$0.00	\$0.00
Títulos y Valores			\$0.00	\$0.00
Arrendamientos Financieros			\$0.00	\$0.00
			\$0.00	\$0.00
Deuda Externa			\$0.00	\$0.00
Organismos Financieros Internacionales			\$0.00	\$0.00
Deuda Bilateral			\$0.00	\$0.00
Títulos y Valores			\$0.00	\$0.00
Arrendamientos Financieros			\$0.00	\$0.00
			\$0.00	\$0.00
Subtotal Largo Plazo			\$0.00	\$0.00
			\$0.00	\$0.00
			\$0.00	\$0.00
Otros Pasivos			\$0.00	\$186,709.11
			\$0.00	\$0.00
Total Deuda y Otros Pasivos			\$0.00	\$186,709.11

ELABORÓ  
L. C. LORENA TEODORA SALAMANCA VARELA  
JEFA DEL DEPTO RECURSOS FINANCIEROS

REVISÓ  
LIC. LUIS FERNANDO REYES ROCHA  
DIRECTOR DE ADMINISTRACIÓN

AUTORIZÓ  
LIC. ISRAEL HERNÁNDEZ SOSA  
SECRETARIO EJECUTIVO



**Estado Analítico de Ingresos**  
del 1 de enero al 31 de enero de 2021

Rubro de Ingresos	Ingreso					Diferencia
	Estimado	Ampliaciones y Reducciones	Modificado	Devengado	Recaudado	
	(1)	(2)	(3 = 1 + 2)	(4)	(5)	
Impuestos	-	-	-	-	-	-
Cuotas y aportaciones de seguridad social	-	-	-	-	-	-
Contribuciones de Mejoras	-	-	-	-	-	-
Derechos	-	-	-	-	-	-
Productos	-	-	-	-	-	-
Aprovechamientos	-	-	-	-	-	-
Ingresos por Venta de Bienes y Prestación de Servicios	-	-	-	-	-	-
Participaciones, Aportaciones, Convenios, Incentivos Derivados de la Colaboración Fiscal y Transferencias, Asignaciones, Subsidios y Subvenciones, y Pensiones y Jubilaciones	\$19,300,900.00	-	\$19,300,900.00	\$1,413,867.00	\$1,413,867.00	\$-17,887,033.00
Ingresos Derivados de financiamiento	-	-	-	-	-	-
<b>Total</b>	<b>\$19,300,900.00</b>	<b>-</b>	<b>\$19,300,900.00</b>	<b>\$1,413,867.00</b>	<b>\$1,413,867.00</b>	<b>\$-17,887,033.00</b>
				Ingresos excedentes		\$-17,887,033.00
Estado Analítico de Ingresos Por Fuente de Financiamiento	Ingreso					Diferencia
	Estimado	Ampliaciones y Reducciones	Modificado	Devengado	Recaudado	
	(1)	(2)	(3 = 1 + 2)	(4)	(5)	
Ingresos del Poder Ejecutivo Federal o Estatal y de los Municipios	\$19,300,900.00	-	\$19,300,900.00	\$1,413,867.00	\$1,413,867.00	\$-17,887,033.00
Impuestos	-	-	-	-	-	-
Cuotas y aportaciones de seguridad social	-	-	-	-	-	-
Contribuciones de Mejoras	-	-	-	-	-	-
Derechos	-	-	-	-	-	-
Productos	-	-	-	-	-	-
Aprovechamientos	-	-	-	-	-	-
Participaciones, Aportaciones, Convenios, Incentivos Derivados de la Colaboración Fiscal y Transferencias, Asignaciones, Subsidios y Subvenciones, y Pensiones y Jubilaciones	\$19,300,900.00	-	\$19,300,900.00	\$1,413,867.00	\$1,413,867.00	\$-17,887,033.00
Ingresos de los Entes Públicos de los Poderes Legislativo y Judicial, de los Órganos Autónomos	-	-	-	-	-	-
Cuotas y aportaciones de seguridad social	-	-	-	-	-	-
Ingresos por Venta de Bienes y Prestación de Servicios	-	-	-	-	-	-
Ingresos derivados de financiamiento	-	-	-	-	-	-
Endeudamiento Interno Ordinario	-	-	-	-	-	-
Endeudamiento Interno Extraordinario	-	-	-	-	-	-
Financiamientos Internos	-	-	-	-	-	-
Financiamientos Externos	-	-	-	-	-	-
<b>Total</b>	<b>\$19,300,900.00</b>	<b>-</b>	<b>\$19,300,900.00</b>	<b>\$1,413,867.00</b>	<b>\$1,413,867.00</b>	<b>\$-17,887,033.00</b>
				Ingresos excedentes		\$-17,887,033.00

ELABORÓ

LC. LORENA TEODORA SALAMANCA VARELA  
JEFA DEL DEPTO. DE RECURSOS FINANCIEROS

REVISÓ

LIC. LUIS FERNANDO REYES ROCHA  
DIRECTOR DE ADMINISTRACIÓN

AUTORIZÓ


LIC. ISRAEL HERNÁNDEZ SOSA  
SECRETARIO EJECUTIVO



Comisión Estatal para la Atención y Protección  
Estado Analítico del Ejercicio del Presupuesto de Egresos  
Clasificación Administrativa

del 1 de enero al 31 de enero de 2021

Concepto	Egresos					Subejercicio
	Aprobado	Ampliaciones / Reducciones	Modificado	Devengado	Pagado	
	1	2	3 = (1 + 2)	4	5	
Presidenta del Pleno	\$2,737,078.04	-	\$2,737,078.04	\$201,302.37	\$192,871.28	\$2,535,775.67
Contraloría Interna	\$1,000,364.22	\$12,342.18	\$1,012,706.40	\$82,464.09	\$80,145.56	\$930,242.31
Secretario Ejecutivo	\$7,476,553.97	-	\$7,476,553.97	\$237,484.24	\$204,314.91	\$7,239,069.73
Director de Procesos	\$3,895,054.14	-\$12,342.18	\$3,882,711.96	\$222,315.83	\$212,740.83	\$3,660,396.13
Dirección Jurídica	\$1,556,479.77	-	\$1,556,479.77	\$74,142.95	\$71,215.30	\$1,482,336.82
Dirección de Administración	\$2,635,369.86	-	\$2,635,369.86	\$184,978.93	\$177,181.98	\$2,450,390.93
<b>Total del Gasto</b>	<b>\$19,300,900.00</b>	<b>-</b>	<b>\$19,300,900.00</b>	<b>\$1,002,688.41</b>	<b>\$938,469.86</b>	<b>\$18,298,211.59</b>



ELABORO  
LC. LORENA TEODORA SALAMANCA VARELA  
JEFA DEL DEPTO. DE RECURSOS FINANCIEROS

REVISÓ  
LIC. LUIS FERNANDO REYES ROCHA  
DIRECTOR DE ADMINISTRACIÓN

AUTORIZO  
LIC. ISRAEL HERNÁNDEZ SOSA  
SECRETARIO EJECUTIVO





Comisión Estatal para la Atención y Protección  
Estado Analítico del Ejercicio del Presupuesto de Egresos  
Clasificación Económica (por Tipo de Gasto)

del 1 de enero al 31 de enero de 2021

Concepto	Egresos					Subejercicio
	Aprobado	Ampliaciones / Reducciones	Modificado	Devengado	Pagado	
	1	2	3 = (1 + 2)	4	5	
Gasto Corriente	\$19,300,900.00	-	\$19,300,900.00	\$1,002,688.41	\$938,469.86	\$18,298,211.59
Gasto de Capital	-	-	-	-	-	-
Amortización de la deuda y disminución de pasivos	-	-	-	-	-	-
Pensiones y Jubilaciones	-	-	-	-	-	-
Participaciones	-	-	-	-	-	-
<b>Total del Gasto</b>	<b>\$19,300,900.00</b>	<b>-</b>	<b>\$19,300,900.00</b>	<b>\$1,002,688.41</b>	<b>\$938,469.86</b>	<b>\$18,298,211.59</b>



ELABORO  
LC. LORENA TEODORA SALAMANCA VARELA  
JEFA DEL DEPTO. DE RECURSOS FINANCIEROS

REVISÓ  
LIC. LUIS FERNANDO REYES ROCHA  
DIRECTOR DE ADMINISTRACIÓN

AUTORIZO  
LIC. ISRAEL HERNÁNDEZ SOSA  
SECRETARIO EJECUTIVO



**Comisión Estatal para la Atención y Protección**  
**Estado Analítico del Ejercicio del Presupuesto de Egresos**  
**Clasificación por Objeto del Gasto (Capítulo y Concepto)**

**del 1 de enero al 31 de enero de 2021**

Concepto	Egresos					Subejercicio
	Aprobado	Ampliaciones / Reducciones	Modificado	Devengado	Pagado	
	1	2	3 = (1 + 2)	4	5	
<b>Servicios personales</b>	\$13,700,900.00	-	\$13,700,900.00	\$900,928.12	\$864,812.57	\$12,799,971.88
Remuneraciones al Personal de Carácter Permanente	\$3,342,240.00	\$-12,342.18	\$3,329,897.82	\$251,144.32	\$251,144.32	\$3,078,753.50
Remuneraciones al personal de carácter transitorio	\$2,635,904.00	\$12,342.18	\$2,648,246.18	\$205,213.46	\$205,213.46	\$2,443,032.72
Remuneraciones adicionales y especiales	\$1,412,436.00	-	\$1,412,436.00	\$1,349.28	\$1,349.28	\$1,411,086.72
Seguridad social	\$1,144,872.00	-	\$1,144,872.00	\$86,344.41	\$50,228.86	\$1,058,527.59
Otras prestaciones sociales y económicas	\$5,165,448.00	-	\$5,165,448.00	\$356,876.65	\$356,876.65	\$4,808,571.35
Previsiones	-	-	-	-	-	-
Pago de estímulos a servidores públicos	-	-	-	-	-	-
<b>Materiales y suministros</b>	\$512,000.00	-	\$512,000.00	-	-	\$512,000.00
Materiales de administración, emisión de documentos y artículos oficiales	\$188,000.00	-	\$188,000.00	-	-	\$188,000.00
Alimentos y utensilios	\$38,000.00	-	\$38,000.00	-	-	\$38,000.00
Materias primas y materiales de producción y comercialización	-	-	-	-	-	-
Materiales y artículos de construcción y de reparación	\$14,000.00	-	\$14,000.00	-	-	\$14,000.00
Productos químicos, farmacéuticos y de laboratorio	-	-	-	-	-	-
Combustibles, lubricantes y aditivos	\$224,000.00	-	\$224,000.00	-	-	\$224,000.00
Vestuario, blancos, prendas de protección y artículos deportivos	\$24,000.00	-	\$24,000.00	-	-	\$24,000.00
Materiales y suministros para seguridad	-	-	-	-	-	-
Herramientas, refacciones y accesorios menores	\$24,000.00	-	\$24,000.00	-	-	\$24,000.00
<b>Servicios generales</b>	\$3,088,000.00	-	\$3,088,000.00	\$101,760.29	\$73,657.29	\$2,986,239.71
Servicios básicos	\$151,500.00	-	\$151,500.00	\$16,539.00	\$16,539.00	\$134,961.00
Servicios de arrendamiento	\$448,000.00	-	\$448,000.00	\$28,452.94	\$28,452.94	\$419,547.06
Servicios Profesionales, Científicos y Técnicos y Otros Servicios	\$718,900.00	\$4,179.68	\$723,079.68	\$7,015.68	\$7,015.68	\$716,064.00
Servicios financieros, bancarios y comerciales	\$88,000.00	\$-340.00	\$87,660.00	\$19,671.07	\$19,671.07	\$67,988.93
Servicios de instalación, reparación, mantenimiento y conservación	\$315,000.00	\$-3,839.68	\$311,160.32	\$417.60	\$417.60	\$310,742.72
Servicios de comunicación social y publicidad	\$30,000.00	-	\$30,000.00	-	-	\$30,000.00
Servicios de traslado y viáticos	\$485,500.00	-	\$485,500.00	\$1,561.00	\$1,561.00	\$483,939.00
Servicios oficiales	\$396,000.00	-	\$396,000.00	-	-	\$396,000.00
Otros servicios generales	\$455,100.00	-	\$455,100.00	\$28,103.00	-	\$426,997.00
<b>Transferencias, asignaciones, subsidios y otras ayudas</b>	\$2,000,000.00	-	\$2,000,000.00	-	-	\$2,000,000.00
Transferencias internas y asignaciones al sector público	-	-	-	-	-	-
Transferencias al resto del sector público	-	-	-	-	-	-
Subsidios y subvenciones	-	-	-	-	-	-

del 1 de enero al 31 de enero de 2021

Ayudas sociales	\$2,000,000.00		\$2,000,000.00		\$2,000,000.00
Pensiones y jubilaciones					
Transferencias a Fideicomisos, Mandatos y Contratos Análogos					
Transferencias a la seguridad social					
Donativos					
Transferencias al exterior					
<b>Bienes muebles, inmuebles e intangibles</b>					
Mobiliario y equipo de administración					
Mobiliario y equipo educacional y recreativo					
Equipo e instrumental médico y de laboratorio					
Vehículos y equipo de transporte					
Equipo de defensa y seguridad					
Maquinaria, otros equipos y herramientas					
Activos biológicos					
Bienes inmuebles					
Activos intangibles					
<b>Inversión pública</b>					
Construcciones en Proceso en Bienes de Dominio Público					
Construcciones en Proceso en Bienes Propios					
Estudios, Formulación y Evaluación de Proyectos					
<b>Inversiones financieras y otras provisiones</b>					
Inversiones para el fomento de actividades productivas					
Participaciones y Aportaciones de Capital					
Títulos y Valores a Largo Plazo					
Préstamos Otorgados a Largo Plazo					
Fideicomisos, Mandatos y Contratos Análogos					
Inversiones a Largo Plazo					
Provisiones para contingencias y otras erogaciones especiales					
<b>Participaciones y aportaciones</b>					
Participaciones					
Aportaciones					
Convenios					
<b>Deuda pública</b>					
Amortización de la deuda pública					
Intereses de la deuda pública					
Comisiones de la deuda pública					
Gastos de la deuda pública					
Costo por coberturas					





Comisión Estatal para la Atención y Protección  
Estado Analítico del Ejercicio del Presupuesto de Egresos  
Clasificación por Objeto del Gasto (Capítulo y Concepto)

del 1 de enero al 31 de enero de 2021

Apoyos financieros	-	-	-	-	-	-
Adeudos de ejercicios fiscales anteriores (ADEFAS)	-	-	-	-	-	-
<b>Total del Gasto</b>	<b>\$19,300,900.00</b>	<b>-</b>	<b>\$19,300,900.00</b>	<b>\$1,002,688.41</b>	<b>\$938,469.86</b>	<b>\$18,298,211.59</b>



ELABORÓ

L.C. LORENA TEODORA SALAMANCA VARELA  
JEFA DEL DEPTO. RECURSOS FINANCIEROS

AUTORIZÓ

LIC. ISRAEL HERNÁNDEZ SOSA  
SECRETARIO EJECUTIVO

REVISÓ

LIC. LUIS FERNANDO REYES ROCHA  
DIRECTOR DE ADMINISTRACIÓN






Comisión Estatal para la Atención y Protección  
Estado Analítico del Ejercicio del Presupuesto de Egresos  
Clasificación Funcional (Finalidad y Función)

del 1 de enero al 31 de enero de 2021

Concepto	Egresos					Subejercicio
	Aprobado	Ampliaciones / Reducciones	Modificado	Devengado	Pagado	
	1	2	3 = (1 + 2)	4	5	
<b>Gobierno</b>	\$19,300,900.00	-	\$19,300,900.00	\$1,002,688.41	\$938,469.86	\$18,298,211.59
Legislación	-	-	-	-	-	-
Justicia	-	-	-	-	-	-
Coordinación de la política de gobierno	\$19,300,900.00	-	\$19,300,900.00	\$1,002,688.41	\$938,469.86	\$18,298,211.59
Relaciones Exteriores	-	-	-	-	-	-
Asuntos Financieros Y Hacendarios	-	-	-	-	-	-
Seguridad Nacional	-	-	-	-	-	-
Asuntos de Orden Público y de Seguridad Interior	-	-	-	-	-	-
Otros Servicios Generales	-	-	-	-	-	-
<b>Desarrollo Social</b>	-	-	-	-	-	-
Protección Ambiental	-	-	-	-	-	-
Vivienda y Servicios a la Comunidad	-	-	-	-	-	-
Salud	-	-	-	-	-	-
Recreación, Cultura y Otras Manifestaciones Sociales	-	-	-	-	-	-
Educación	-	-	-	-	-	-
Protección Social En Salud	-	-	-	-	-	-
Otros Asuntos Sociales	-	-	-	-	-	-
<b>Desarrollo Económico</b>	-	-	-	-	-	-
Asuntos Económicos, Comerciales y Laborales en General	-	-	-	-	-	-
Agropecuaria, Silvicultura, Pezca y Caza	-	-	-	-	-	-
Combustibles y Energía	-	-	-	-	-	-
Minería, Manufacturas y Construcción	-	-	-	-	-	-
Transporte	-	-	-	-	-	-
Comunicaciones	-	-	-	-	-	-
Turismo	-	-	-	-	-	-
Ciencia, Tecnología e Innovación	-	-	-	-	-	-
Otras Industrias y Otros Asuntos Económicos	-	-	-	-	-	-
<b>Otras No Clasificadas en Funciones Anteriores</b>	-	-	-	-	-	-
Transacciones De La Deuda Pública / Costo Financiero De La Deuda	-	-	-	-	-	-
Saneamiento Del Sistema Financiero	-	-	-	-	-	-
Adeudos De Ejercicios Fiscales Anteriores	-	-	-	-	-	-
<b>Total del Gasto</b>	<b>\$19,300,900.00</b>	-	<b>\$19,300,900.00</b>	<b>\$1,002,688.41</b>	<b>\$938,469.86</b>	<b>\$18,298,211.59</b>



ELABORO  
LC. LORENA TEODORA SALAMANCA VARELA  
JEFA DEL DEPTO. DE RECURSOS FINANCIEROS

REVISO  
LIC. LUIS FERNANDO REYES ROCHA  
DIRECTOR DE ADMINISTRACIÓN

AUTORIZO  
LIC. ISRAEL HERNÁNDEZ SOSA  
SECRETARIO EJECUTIVO



Comisión Estatal para  
la Atención y Protección  
de los Periodistas

Informe sobre Endeudamiento Neto  
Al 31 Enero de 2021  
(Pesos)

Ente Público: COMISIÓN ESTATAL PARA LA ATENCIÓN Y PROTECCIÓN DE LOS PERIODISTAS

Esta Comisión Estatal para la Atención y Protección de los Periodistas no cuenta con información referente Endeudamiento Neto debido a que no tiene contratada Deuda Pública, por lo tanto se presenta sin datos.

Bajo protesta de decir verdad declaramos que los Estados Financieros y sus Notas son razonablemente correctos y son responsabilidad del emisor

ELABORÓ

L.C LORENA TEODORA SALAMANCA VARELA  
JEFA DEL DEPTO. DE RECURSOS FINANCIEROS

REVISÓ

LIC. LUIS FERNANDO REYES ROCHA  
DIRECTOR DE ADMINISTRACIÓN

AUTORIZÓ

LIC. ISRAEL HERNÁNDEZ SOSA  
SECRETARIO EJECUTIVO

GOBIERNO DEL ESTADO DE VERACRUZ DE IGNACIO DE LA LLAVE



Comisión Estatal para  
la Atención y Protección  
de los Periodistas

Informe Intereses de la Deuda Pública

Al 31 de Enero de 2021

(Pesos)

Ente Público:

COMISIÓN ESTATAL PARA LA ATENCIÓN Y PROTECCIÓN DE LOS PERIODISTAS

Esta Comisión Estatal para la Atención y Protección de los Periodistas no cuenta con información referente a Intereses de la Deuda debido a que no tiene contratada Deuda Pública, por lo tanto se presenta sin datos.

Bajo protesta de decir verdad declaramos que los Estados Financieros y sus Notas son razonablemente correctos y son responsabilidad del emisor

ELABORÓ

L.C LORENA TEODORA SALAMANCA VARELA  
JEFA DEL DEPTO. DE RECURSOS FINANCIEROS

REVISÓ

LIC. LUIS FERNANDO REYES ROCHA  
DIRECTOR DE ADMINISTRACIÓN

AUTORIZÓ

LIC. ISRAEL HERNÁNDEZ SOSA  
SECRETARIO EJECUTIVO



**Gasto por Categoría Programática**  
Del 1 de enero al 31 de enero de 2021

Concepto	Egreso					Subejercicio
	Aprobado	Ampliaciones/ (Reducciones)	Modificado	Devengado	Pagado	
	(1)	(2)	3 = (1 + 2)	(4)	(5)	
ESTADOS E INFORMES PROGRAMÁTICOS	\$ 0.00	\$ 0.00	\$ 0.00	\$ 0.00	\$ 0.00	\$ 0.00
Programas	\$ 0.00	\$ 0.00	\$ 0.00	\$ 0.00	\$ 0.00	\$ 0.00
Subsidios: Sector Social y Privado o Entidades Federativas y Municipios	\$ 0.00	\$ 0.00	\$ 0.00	\$ 0.00	\$ 0.00	\$ 0.00
Sujetos a Reglas de Operación	\$ 0.00	\$ 0.00	\$ 0.00	\$ 0.00	\$ 0.00	\$ 0.00
Otros Subsidios	\$ 0.00	\$ 0.00	\$ 0.00	\$ 0.00	\$ 0.00	\$ 0.00
Desempeño de las Funciones	\$ 0.00	\$ 0.00	\$ 0.00	\$ 0.00	\$ 0.00	\$ 0.00
Prestación de Servicios Públicos	\$19,300,900.00	\$ 0.00	\$19,300,900.00	\$1,002,688.41	\$938,469.86	\$18,298,211.59
Provisión de Bienes Públicos	\$ 0.00	\$ 0.00	\$ 0.00	\$ 0.00	\$ 0.00	\$ 0.00
Planeación, seguimiento y evaluación de políticas públicas	\$ 0.00	\$ 0.00	\$ 0.00	\$ 0.00	\$ 0.00	\$ 0.00
Promoción y fomento	\$ 0.00	\$ 0.00	\$ 0.00	\$ 0.00	\$ 0.00	\$ 0.00
Regulación y supervisión	\$ 0.00	\$ 0.00	\$ 0.00	\$ 0.00	\$ 0.00	\$ 0.00
Funciones de las Fuerzas Armadas (Únicamente Gobierno Federal)	\$ 0.00	\$ 0.00	\$ 0.00	\$ 0.00	\$ 0.00	\$ 0.00
Específicos	\$ 0.00	\$ 0.00	\$ 0.00	\$ 0.00	\$ 0.00	\$ 0.00
Proyectos de Inversión	\$ 0.00	\$ 0.00	\$ 0.00	\$ 0.00	\$ 0.00	\$ 0.00
Administrativos y de Apoyo	\$ 0.00	\$ 0.00	\$ 0.00	\$ 0.00	\$ 0.00	\$ 0.00
Apoyo al proceso presupuestario y para mejorar la eficiencia institucional	\$ 0.00	\$ 0.00	\$ 0.00	\$ 0.00	\$ 0.00	\$ 0.00
Apoyo a la función pública y al mejoramiento de la gestión	\$ 0.00	\$ 0.00	\$ 0.00	\$ 0.00	\$ 0.00	\$ 0.00
Operaciones ajenas	\$ 0.00	\$ 0.00	\$ 0.00	\$ 0.00	\$ 0.00	\$ 0.00
Compromisos	\$ 0.00	\$ 0.00	\$ 0.00	\$ 0.00	\$ 0.00	\$ 0.00
Obligaciones de cumplimiento de resolución jurisdiccional	\$ 0.00	\$ 0.00	\$ 0.00	\$ 0.00	\$ 0.00	\$ 0.00
Desastres Naturales	\$ 0.00	\$ 0.00	\$ 0.00	\$ 0.00	\$ 0.00	\$ 0.00
Obligaciones	\$ 0.00	\$ 0.00	\$ 0.00	\$ 0.00	\$ 0.00	\$ 0.00
Pensiones y jubilaciones	\$ 0.00	\$ 0.00	\$ 0.00	\$ 0.00	\$ 0.00	\$ 0.00
Aportaciones a la seguridad social	\$ 0.00	\$ 0.00	\$ 0.00	\$ 0.00	\$ 0.00	\$ 0.00
Aportaciones a fondos de estabilización	\$ 0.00	\$ 0.00	\$ 0.00	\$ 0.00	\$ 0.00	\$ 0.00
Aportaciones a fondos de inversión y reestructura de pensiones	\$ 0.00	\$ 0.00	\$ 0.00	\$ 0.00	\$ 0.00	\$ 0.00
Programas de Gasto Federalizado (Gobierno Federal)	\$ 0.00	\$ 0.00	\$ 0.00	\$ 0.00	\$ 0.00	\$ 0.00
Gasto Federalizado	\$ 0.00	\$ 0.00	\$ 0.00	\$ 0.00	\$ 0.00	\$ 0.00
Participaciones a entidades federativas y municipios	\$ 0.00	\$ 0.00	\$ 0.00	\$ 0.00	\$ 0.00	\$ 0.00
Costo financiero, deuda o apoyos a deudores y ahorradores de la banca	\$ 0.00	\$ 0.00	\$ 0.00	\$ 0.00	\$ 0.00	\$ 0.00
Adeudos de ejercicios fiscales anteriores	\$ 0.00	\$ 0.00	\$ 0.00	\$ 0.00	\$ 0.00	\$ 0.00
<b>Total del Gasto</b>	<b>\$19,300,900.00</b>	<b>\$0.00</b>	<b>\$19,300,900.00</b>	<b>\$1,002,688.41</b>	<b>\$938,469.86</b>	<b>\$18,298,211.59</b>

ELABORÓ

L.C. LÓRENA TEODORA SALAMANCA VARELA  
JEFA DEL DEPTO. DE RECURSOS FINANCIEROS

REVISÓ

LIC. LUIS FERNANDO REYES ROCHA  
DIRECTOR DE ADMINISTRACIÓN

AUTORIZÓ

LIC. ISRAEL HERNÁNDEZ SOSA  
SECRETARIO EJECUTIVO



Código	Nombre cuenta	Saldo Inicial	Movimientos		Saldo Final
			Debe	Haber	
1	ACTIVO	1,531,678.00	2,851,795.00	2,322,910.90	2,060,562.10
1.1	ACTIVO CIRCULANTE	104,661.91	2,851,795.00	2,265,073.40	691,383.51
1.1.1	Efectivo y Equivalentes	0.00	1,433,942.00	838,404.30	595,537.70
1.1.1.2	Bancos/Tesorería	0.00	1,433,942.00	838,404.30	595,537.70
1.1.1.2.03	Banorte	0.00	1,433,942.00	838,404.30	595,537.70
1.1.1.2.03.04	1096608996 GASTO	0.00	426,691.00	83,077.29	343,613.71
1.1.1.2.03.05	1096611482 NOMINA	0.00	1,007,251.00	755,327.01	251,923.99
1.1.2	Derechos a Recibir Efectivo o Equivalentes	0.00	1,417,853.00	1,415,503.00	2,350.00
1.1.2.2	Cuentas por Cobrar a Corto Plazo	0.00	1,413,867.00	1,413,867.00	0.00
1.1.2.2.07	Subsidios y Subvenciones por Cobrar a Corto Plazo	0.00	1,413,867.00	1,413,867.00	0.00
1.1.2.3	Deudores Diversos por Cobrar a Corto Plazo	0.00	3,986.00	1,636.00	2,350.00
1.1.2.3.02	Gastos a Comprobar	0.00	3,986.00	1,636.00	2,350.00
1.1.5	Almacenes	104,661.91	0.00	11,166.10	93,495.81
1.1.5.1	Almacén de Materiales y Suministros de Consumo	104,661.91	0.00	11,166.10	93,495.81
1.1.5.1.01	Materiales de Administración, Emisión de Documentos y Artículos Oficiales	97,033.15	0.00	11,166.10	85,867.05
1.1.5.1.06	Vestuario, Blancos, Prendas de Protección y Artículos Deportivos	7,378.76	0.00	0.00	7,378.76
1.1.5.1.08	Herramientas, Refacciones y Accesorios menores para Consumo	250.00	0.00	0.00	250.00
1.2	ACTIVO NO CIRCULANTE	1,427,016.09	0.00	57,837.50	1,369,178.59
1.2.4	Bienes Muebles	3,682,450.55	0.00	0.00	3,682,450.55
1.2.4.1	Mobiliario y Equipo de Administración	2,049,330.98	0.00	0.00	2,049,330.98
1.2.4.1.01	Muebles de Oficina y Estantería	502,756.63	0.00	0.00	502,756.63
1.2.4.1.01.01	Muebles de Oficina y Estantería	502,756.63	0.00	0.00	502,756.63
1.2.4.1.02	Muebles, Excepto de Oficina y Estantería	14,725.05	0.00	0.00	14,725.05
1.2.4.1.02.01	Otros muebles	14,725.05	0.00	0.00	14,725.05
1.2.4.1.03	Equipo de Cómputo y de Tecnologías de la Información	1,461,694.48	0.00	0.00	1,461,694.48
1.2.4.1.03.01	Bienes Informáticos	1,461,694.48	0.00	0.00	1,461,694.48
1.2.4.1.09	Otros Mobiliarios y Equipos de Administración	70,154.82	0.00	0.00	70,154.82
1.2.4.1.09.01	Otros Mobiliarios y Equipos de Administración	70,154.82	0.00	0.00	70,154.82
1.2.4.2	Mobiliario y Equipo Educativo y Recreativo	120,490.42	0.00	0.00	120,490.42
1.2.4.2.01	Equipos y Aparatos Audiovisuales	56,443.34	0.00	0.00	56,443.34
1.2.4.2.01.01	Equipos y Aparatos Audiovisuales	56,443.34	0.00	0.00	56,443.34
1.2.4.2.03	Cámaras Fotográficas y de Video	64,047.08	0.00	0.00	64,047.08
1.2.4.2.03.01	Equipo Fotográfico y de Video	64,047.08	0.00	0.00	64,047.08
1.2.4.4	Vehículos y Equipo de Transporte	1,149,017.00	0.00	0.00	1,149,017.00
1.2.4.4.01	Vehículos y Equipo Terrestre	1,149,017.00	0.00	0.00	1,149,017.00
1.2.4.4.01.03	Vehículos y Equipo Terrestres, destinados a Servicios Administrativos	1,149,017.00	0.00	0.00	1,149,017.00
1.2.4.6	Maquinaria, Otros Equipos y Herramientas	363,612.15	0.00	0.00	363,612.15
1.2.4.6.04	Sistemas de Aire Acondicionado, Calefacción y de Refrigeración Industrial y Comercial	36,235.50	0.00	0.00	36,235.50
1.2.4.6.04.01	Sistemas de Aire Acondicionado, Calefacción y de Refrigeración Industrial y Comercial	36,235.50	0.00	0.00	36,235.50
1.2.4.6.05	Equipo de Comunicación y Telecomunicación	320,021.32	0.00	0.00	320,021.32
1.2.4.6.05.01	Equipo de Comunicación y Telecomunicación	320,021.32	0.00	0.00	320,021.32
1.2.4.6.06	Equipos de Generación Eléctrica, Aparatos y Accesorios Eléctricos	7,355.33	0.00	0.00	7,355.33
1.2.4.6.06.01	Equipos de Generación Eléctrica, Aparatos y Accesorios Eléctricos	7,355.33	0.00	0.00	7,355.33
1.2.5	Activos Intangibles	89,006.80	0.00	0.00	89,006.80
1.2.5.1	Software	59,589.20	0.00	0.00	59,589.20
1.2.5.1.01	Software	59,589.20	0.00	0.00	59,589.20



Código	Nombre cuenta	Saldo Inicial	Movimientos		Saldo Final
			Debe	Haber	
1.2.5.1.01.01	Software	59,589.20	0.00	0.00	59,589.20
1.2.5.4	Licencias	29,417.60	0.00	0.00	29,417.60
1.2.5.4.01	Licencias Informáticas e Intelectuales	29,417.60	0.00	0.00	29,417.60
1.2.5.4.01.01	Licencias Informáticas e Intelectuales	29,417.60	0.00	0.00	29,417.60
1.2.6	Depreciación, Deterioro y Amortización Acumulada de Bienes	2,344,441.26	0.00	57,837.50	2,402,278.76
1.2.6.3	Depreciación Acumulada de Bienes Muebles	2,303,156.52	0.00	57,589.20	2,360,745.72
1.2.6.3.01	Depreciación Acumulada de Mobiliario y Equipo de Administración	1,904,347.66	0.00	40,477.71	1,944,825.37
1.2.6.3.02	Depreciación Acumulada de Mobiliario y Equipo Educativo y Recreativo	47,971.86	0.00	1,619.53	49,591.39
1.2.6.3.04	Depreciación acumulada de Vehículos y Equipo de Transporte	294,503.47	0.00	12,461.95	306,965.42
1.2.6.3.06	Depreciación Acumulada de Maquinaria, Otros Equipos y Herramientas	56,333.53	0.00	3,030.01	59,363.54
1.2.6.5	Amortización Acumulada de Activos Intangibles	41,284.74	0.00	248.30	41,533.04
1.2.6.5.01	Amortización Acumulada de Software	33,005.82	0.00	248.30	33,254.12
1.2.6.5.04	Amortización Acumulada de Licencias	8,278.92	0.00	0.00	8,278.92
<b>2</b>	<b>PASIVO</b>	<b>0.00</b>	<b>977,516.80</b>	<b>1,164,225.91</b>	<b>186,709.11</b>
2.1	PASIVO CIRCULANTE	0.00	977,516.80	1,164,225.91	186,709.11
2.1.1	Cuentas por Pagar a Corto Plazo	0.00	977,516.80	1,164,225.91	186,709.11
2.1.1.1	Servicios Personales por Pagar a Corto Plazo	0.00	864,812.57	900,928.12	36,115.55
2.1.1.1.01	Remuneraciones al Personal de Carácter Permanente por Pagar a Corto Plazo	0.00	251,144.32	251,144.32	0.00
2.1.1.1.02	Remuneraciones al Personal de Carácter Transitorio por Pagar a Corto Plazo	0.00	205,213.46	205,213.46	0.00
2.1.1.1.03	Remuneraciones Adicionales y Especiales por Pagar a Corto Plazo	0.00	1,349.28	1,349.28	0.00
2.1.1.1.04	Seguridad Social por Pagar a Corto Plazo	0.00	50,228.86	86,344.41	36,115.55
2.1.1.1.09	Otras Prestaciones Sociales y Económicas por Pagar a Corto Plazo	0.00	356,876.65	356,876.65	0.00
2.1.1.2	Proveedores por Pagar a Corto Plazo	0.00	76,082.29	79,747.77	3,665.48
2.1.1.2.02	Servicios Generales por Pagar a Corto Plazo	0.00	76,082.29	79,747.77	3,665.48
2.1.1.7	Retenciones y Contribuciones por Pagar a Corto Plazo	0.00	36,621.94	183,550.02	146,928.08
2.1.1.7.01	Retenciones y Contribuciones Federales por Pagar a Corto Plazo	0.00	0.00	122,490.56	122,490.56
2.1.1.7.01.01	ISR Retención Sueldos y Salarios	0.00	0.00	87,661.66	87,661.66
2.1.1.7.01.02	ISR Asimilados a Salarios	0.00	0.00	29,805.80	29,805.80
2.1.1.7.01.04	ISR 10% sobre Arrendamiento	0.00	0.00	2,452.84	2,452.84
2.1.1.7.01.08	IMSS	0.00	0.00	2,570.26	2,570.26
2.1.1.7.01.08.01	IMSS	0.00	0.00	2,570.26	2,570.26
2.1.1.7.02	Retenciones y Contribuciones Estatales por Pagar a Corto Plazo	0.00	30,137.36	54,574.88	24,437.52
2.1.1.7.02.01	IPE	0.00	30,137.36	30,137.36	0.00
2.1.1.7.02.01.01	IPE Cuota	0.00	30,137.36	30,137.36	0.00
2.1.1.7.02.02	3% ISERTP	0.00	0.00	24,437.52	24,437.52
2.1.1.7.03	Otras Retenciones y Contribuciones por Pagar a Corto Plazo	0.00	6,484.58	6,484.58	0.00
2.1.1.7.03.01	Pensión Alimenticia	0.00	6,484.58	6,484.58	0.00
<b>3</b>	<b>HACIENDA PÚBLICA/ PATRIMONIO</b>	<b>1,531,678.00</b>	<b>0.00</b>	<b>0.00</b>	<b>1,531,678.00</b>
3.2	HACIENDA PÚBLICA /PATRIMONIO GENERADO	1,531,678.00	0.00	0.00	1,531,678.00
3.2.2	Resultados de Ejercicios Anteriores	1,531,678.00	0.00	0.00	1,531,678.00
3.2.2.1	Resultados de Ejercicios Anteriores	1,531,678.00	0.00	0.00	1,531,678.00
3.2.2.1.01	Resultados de Ejercicios Anteriores	1,531,678.00	0.00	0.00	1,531,678.00
<b>4</b>	<b>INGRESOS Y OTROS BENEFICIOS</b>	<b>0.00</b>	<b>0.00</b>	<b>1,413,867.00</b>	<b>1,413,867.00</b>
4.2	PARTICIPACIONES, APORTACIONES, CONVENIOS, INCENTIVOS DERIVADOS DE LA COLABORACIÓN FISCAL, FONDOS	0.00	0.00	1,413,867.00	1,413,867.00
4.2.2	Transferencias, Asignaciones, Subsidios y Subvenciones, y Pensiones y Jubilaciones	0.00	0.00	1,413,867.00	1,413,867.00
4.2.2.3	Subsidios y Subvenciones	0.00	0.00	1,413,867.00	1,413,867.00



Código	Nombre cuenta	Saldo Inicial	Movimientos		Saldo Final
			Debe	Haber	
4.2.2.3.01	NO ETIQUETADO	0.00	0.00	1,413,867.00	1,413,867.00
4.2.2.3.01.02	Recurso Estatal	0.00	0.00	1,413,867.00	1,413,867.00
4.2.2.3.01.02.02	Subsidios y Subvenciones [Recurso Estatal No Etiquetado]	0.00	0.00	1,413,867.00	1,413,867.00
4.2.2.3.01.02.02.01	Subsidios y Subvenciones [Recurso Estatal No Etiquetado]	0.00	0.00	1,413,867.00	1,413,867.00
<b>5</b>	<b>GASTOS Y OTRAS PÉRDIDAS</b>	<b>0.00</b>	<b>1,071,692.01</b>	<b>0.00</b>	<b>1,071,692.01</b>
5.1	GASTOS DE FUNCIONAMIENTO	0.00	1,013,854.51	0.00	1,013,854.51
5.1.1	Servicios Personales	0.00	900,928.12	0.00	900,928.12
5.1.1.1	Remuneraciones al Personal de Carácter Permanente	0.00	251,144.32	0.00	251,144.32
5.1.1.1.03	Sueldo base al personal permanente	0.00	251,144.32	0.00	251,144.32
5.1.1.1.03.01	Sueldos y salarios	0.00	251,144.32	0.00	251,144.32
5.1.1.2	Remuneraciones al Personal de Carácter Transitorio	0.00	205,213.46	0.00	205,213.46
5.1.1.2.01	Honorarios Asimilables a Salarios	0.00	205,213.46	0.00	205,213.46
5.1.1.2.01.01	Honorarios Asimilables a Salarios	0.00	205,213.46	0.00	205,213.46
5.1.1.3	Remuneraciones Adicionales y Especiales	0.00	1,349.28	0.00	1,349.28
5.1.1.3.02	Primas de Vacaciones, Dominical y Gratificaciones de Fin de Año	0.00	1,349.28	0.00	1,349.28
5.1.1.3.02.02	Gratificación Anual	0.00	1,124.40	0.00	1,124.40
5.1.1.3.02.03	Prima Vacacional	0.00	224.88	0.00	224.88
5.1.1.4	Seguridad Social	0.00	86,344.41	0.00	86,344.41
5.1.1.4.01	Aportaciones de Seguridad Social	0.00	86,344.41	0.00	86,344.41
5.1.1.4.01.01	Instituto Mexicano del Seguro Social (IMSS)	0.00	36,115.55	0.00	36,115.55
5.1.1.4.01.05	Instituto de Pensiones del Estado IPE	0.00	50,228.86	0.00	50,228.86
5.1.1.5	Otras Prestaciones Sociales y Económicas	0.00	356,876.65	0.00	356,876.65
5.1.1.5.04	Prestaciones Contractuales	0.00	356,876.65	0.00	356,876.65
5.1.1.5.04.30	Gratificación extraordinaria	0.00	356,876.65	0.00	356,876.65
5.1.2	Materiales y Suministros	0.00	11,166.10	0.00	11,166.10
5.1.2.1	Materiales de Administración, Emisión de Documentos y Artículos Oficiales	0.00	11,166.10	0.00	11,166.10
5.1.2.1.01	Materiales, Útiles y Equipos Menores de Oficina	0.00	3,246.13	0.00	3,246.13
5.1.2.1.01.01	Materiales, Útiles y Equipos Menores de Oficina	0.00	3,246.13	0.00	3,246.13
5.1.2.1.04	Materiales, Útiles y Equipos Menores de Tecnologías de la Información y Comunicaciones	0.00	704.46	0.00	704.46
5.1.2.1.04.01	Materiales, Útiles y Equipos Menores de Tecnologías de la Información y Comunicaciones	0.00	704.46	0.00	704.46
5.1.2.1.06	Material de Limpieza	0.00	7,215.51	0.00	7,215.51
5.1.2.1.06.01	Material de Limpieza	0.00	7,215.51	0.00	7,215.51
5.1.3	Servicios Generales	0.00	101,760.29	0.00	101,760.29
5.1.3.1	Servicios Básicos	0.00	16,539.00	0.00	16,539.00
5.1.3.1.01	Energía Eléctrica	0.00	9,250.00	0.00	9,250.00
5.1.3.1.01.01	Energía Eléctrica	0.00	9,250.00	0.00	9,250.00
5.1.3.1.03	Agua	0.00	2,834.00	0.00	2,834.00
5.1.3.1.03.01	Agua	0.00	2,834.00	0.00	2,834.00
5.1.3.1.04	Telefonía Tradicional	0.00	3,136.00	0.00	3,136.00
5.1.3.1.04.01	Telefonía Tradicional	0.00	3,136.00	0.00	3,136.00
5.1.3.1.07	Servicios de Acceso de Internet, Redes y Procesamiento de Información	0.00	1,319.00	0.00	1,319.00
5.1.3.1.07.01	Servicios de Acceso de Internet, Redes y Procesamiento de Información	0.00	1,319.00	0.00	1,319.00
5.1.3.2	Servicios de Arrendamiento	0.00	28,452.94	0.00	28,452.94
5.1.3.2.02	Arrendamiento de Edificios	0.00	28,452.94	0.00	28,452.94
5.1.3.2.02.01	Arrendamiento de Edificios	0.00	28,452.94	0.00	28,452.94
5.1.3.3	Servicios Profesionales, Científicos y Técnicos y Otros Servicios	0.00	7,015.68	0.00	7,015.68

Código	Nombre cuenta	Saldo Inicial	Movimientos		Saldo Final
			Debe	Haber	
5.1.3.3.03	Servicios de Consultoría Administrativa, Procesos, Técnica y en Tecnologías de la Información	0.00	2,839.68	0.00	2,839.68
5.1.3.3.03.01	Servicios de Consultoría Administrativa, Procesos, Técnica y en Tecnologías de la Información	0.00	2,839.68	0.00	2,839.68
5.1.3.3.07	Servicios de Protección y Seguridad	0.00	4,176.00	0.00	4,176.00
5.1.3.3.07.01	Servicios de Protección y Seguridad	0.00	4,176.00	0.00	4,176.00
5.1.3.4	Servicios Financieros, Bancarios y Comerciales	0.00	19,671.07	0.00	19,671.07
5.1.3.4.01	Servicios Financieros y Bancarios	0.00	569.56	0.00	569.56
5.1.3.4.01.01	Servicios Bancarios y Financieros	0.00	569.56	0.00	569.56
5.1.3.4.05	Seguro de Bienes Patrimoniales	0.00	19,101.51	0.00	19,101.51
5.1.3.4.05.01	Seguro de Bienes Patrimoniales	0.00	19,101.51	0.00	19,101.51
5.1.3.5	Servicios de Instalación, Reparación, Mantenimiento y Conservación	0.00	417.60	0.00	417.60
5.1.3.5.03	Instalación, Reparación y Mantenimiento de Equipo de Cómputo y Tecnologías de la Información	0.00	417.60	0.00	417.60
5.1.3.5.03.01	Instalación, Reparación y Mantenimiento de Equipo de Cómputo y Tecnologías de la Información	0.00	417.60	0.00	417.60
5.1.3.7	Servicios de Traslado y Viáticos	0.00	1,561.00	0.00	1,561.00
5.1.3.7.02	Pasajes Terrestres	0.00	224.00	0.00	224.00
5.1.3.7.02.01	Pasajes Nacionales a Servidores Públicos	0.00	224.00	0.00	224.00
5.1.3.7.05	Viáticos en el País	0.00	1,337.00	0.00	1,337.00
5.1.3.7.05.01	Viáticos Nacionales a Servidores Públicos	0.00	1,337.00	0.00	1,337.00
5.1.3.9	Otros Servicios Generales	0.00	28,103.00	0.00	28,103.00
5.1.3.9.08	Impuestos sobre Nóminas y Otros que se Deriven de una Relación Laboral	0.00	28,103.00	0.00	28,103.00
5.1.3.9.08.01	Impuestos sobre Nóminas y Otros que se Deriven de una Relación Laboral	0.00	24,437.52	0.00	24,437.52
5.1.3.9.08.02	Fomento a la Educación	0.00	3,665.48	0.00	3,665.48
5.5	OTROS GASTOS Y PÉRDIDAS EXTRAORDINARIAS	0.00	57,837.50	0.00	57,837.50
5.5.1	Estimaciones, Depreciaciones, Deterioros, Obsolescencia y Amortizaciones	0.00	57,837.50	0.00	57,837.50
5.5.1.5	Depreciación de Bienes Muebles	0.00	57,589.20	0.00	57,589.20
5.5.1.5.01	Depreciación Acumulada de Mobiliario y Equipo de Administración	0.00	40,477.71	0.00	40,477.71
5.5.1.5.02	Depreciación Acumulada de Mobiliario y Equipo de Educacional y Recreativo	0.00	1,619.53	0.00	1,619.53
5.5.1.5.04	Depreciación Acumulada de Vehículos y Equipo de Transporte	0.00	12,461.95	0.00	12,461.95
5.5.1.5.06	Depreciación Acumulada de Maquinaria, Otros Equipos y Herramientas	0.00	3,030.01	0.00	3,030.01
5.5.1.7	Amortización de Activos Intangibles	0.00	248.30	0.00	248.30
5.5.1.7.01	Amortización Acumulada de Software	0.00	248.30	0.00	248.30
7.6.3	Bienes bajo contrato en comodato	2.00	0.00	0.00	2.00
7.6.3.1	Bienes bajo contrato en comodato	2.00	0.00	0.00	2.00
7.6.3.1.01	Bienes bajo contrato en comodato	2.00	0.00	0.00	2.00
7.6.3.1.01.01	Bienes Bajo Contrato en Comodato - Mobiliario y Equipo de Administración	2.00	0.00	0.00	2.00
7.6.4	Contrato de comodato por bienes	(2.00)	0.00	0.00	(2.00)
7.6.4.1	Contrato de comodato por bienes	(2.00)	0.00	0.00	(2.00)
7.6.4.1.01	Contrato de comodato por bienes	(2.00)	0.00	0.00	(2.00)
7.6.4.1.01.01	Bienes Bajo Contrato en Comodato - Mobiliario y Equipo de Administración	(2.00)	0.00	0.00	(2.00)
<b>8</b>	<b>CUENTAS DE ORDEN PRESUPUESTARIAS</b>	<b>0.00</b>	<b>58,114,172.42</b>	<b>58,114,172.42</b>	<b>0.00</b>
8.1	Ley de ingresos	0.00	22,128,634.00	22,128,634.00	0.00
8.1.1	Ley de ingresos estimada	0.00	19,300,900.00	0.00	19,300,900.00
8.1.1.4.2.2.3.01.02.02.01	Subsidios y Subvenciones [Recurso Estatal No Etiquetado] (Estimado)	0.00	19,300,900.00	0.00	19,300,900.00
8.1.2	Ley de ingresos por ejecutar	0.00	1,413,867.00	19,300,900.00	17,887,033.00
8.1.2.4.2.2.3.01.02.02.01	Subsidios y Subvenciones [Recurso Estatal No Etiquetado] (Por ejecutar)	0.00	1,413,867.00	19,300,900.00	17,887,033.00
8.1.3	Modificaciones a la ley de ingresos estimada	0.00	0.00	0.00	0.00
8.1.4	Ley de ingresos devengada	0.00	1,413,867.00	1,413,867.00	0.00



Código	Nombre cuenta	Saldo Inicial	Movimientos		Saldo Final
			Debe	Haber	
8.1.4.4.2.2.3.01.02.02.01	Subsidios y Subvenciones [Recurso Estatal No Etiquetado] (Devengado)	0.00	1,413,867.00	1,413,867.00	0.00
8.1.5	Ley de ingresos recaudada	0.00	0.00	1,413,867.00	1,413,867.00
8.1.5.4.2.2.3.01.02.02.01	Subsidios y Subvenciones [Recurso Estatal No Etiquetado] (Devengado)	0.00	0.00	1,413,867.00	1,413,867.00
8.2	Presupuesto de egresos	0.00	35,985,538.42	35,985,538.42	0.00
8.2.1	Presupuesto de egresos aprobado	0.00	0.00	19,300,900.00	19,300,900.00
8.2.1.5.1.1.1.03.01	Sueldos y salarios (Aprobado)	0.00	0.00	3,342,240.00	3,342,240.00
8.2.1.5.1.1.2.01.01	Honorarios Asimilables a Salarios (Aprobado)	0.00	0.00	2,635,904.00	2,635,904.00
8.2.1.5.1.1.3.02.02	Gratificación anual (Aprobado)	0.00	0.00	1,177,030.00	1,177,030.00
8.2.1.5.1.1.3.02.03	Prima vacacional (Aprobado)	0.00	0.00	235,406.00	235,406.00
8.2.1.5.1.1.4.01.01	Instituto Mexicano del Seguro Social (IMSS) (Aprobado)	0.00	0.00	476,424.00	476,424.00
8.2.1.5.1.1.4.01.05	Instituto de Pensiones del Estado IPE(Aprobado)	0.00	0.00	668,448.00	668,448.00
8.2.1.5.1.1.5.04.30	Gratificación extraordinaria (Aprobado)	0.00	0.00	5,165,448.00	5,165,448.00
8.2.1.5.1.2.1.01.01	Materiales, Útiles y Equipos Menores de Oficina (Aprobado)	0.00	0.00	62,000.00	62,000.00
8.2.1.5.1.2.1.04.01	Materiales, Útiles y Equipos Menores de Tecnologías de la Información y Comunicaciones (Aprobado)	0.00	0.00	58,000.00	58,000.00
8.2.1.5.1.2.1.06.01	Material de limpieza (Aprobado)	0.00	0.00	68,000.00	68,000.00
8.2.1.5.1.2.2.01.02	Productos Alimenticios para Personas Derivado de la Prestación de Servicios Públicos en Instalaciones Propias (Aprobado)	0.00	0.00	14,000.00	14,000.00
8.2.1.5.1.2.2.01.04	Productos alimenticios para el personal derivado de actividades extraordinarias (Aprobado)	0.00	0.00	24,000.00	24,000.00
8.2.1.5.1.2.4.06.01	Material eléctrico y electrónico (Aprobado)	0.00	0.00	14,000.00	14,000.00
8.2.1.5.1.2.6.01.03	Combustibles, lubricantes y aditivos para servicios administrativos (Aprobado)	0.00	0.00	224,000.00	224,000.00
8.2.1.5.1.2.7.02.01	Prendas de Seguridad y Protección Personal (Aprobado)	0.00	0.00	24,000.00	24,000.00
8.2.1.5.1.2.9.01.01	Herramientas Menores (Aprobado)	0.00	0.00	12,000.00	12,000.00
8.2.1.5.1.2.9.04.01	Refacciones y Accesorios Menores de Equipo de Cómputo y Tecnologías de la Información (Aprobado)	0.00	0.00	12,000.00	12,000.00
8.2.1.5.1.3.1.01.01	Energía Eléctrica (Aprobado)	0.00	0.00	61,500.00	61,500.00
8.2.1.5.1.3.1.03.01	Agua (Aprobado)	0.00	0.00	18,000.00	18,000.00
8.2.1.5.1.3.1.04.01	Telefonía Tradicional (Aprobado)	0.00	0.00	42,000.00	42,000.00
8.2.1.5.1.3.1.07.01	Servicios de Acceso de Internet, Redes y Procesamiento de Información (Aprobado)	0.00	0.00	18,000.00	18,000.00
8.2.1.5.1.3.1.08.03	Servicio de mensajería (Aprobado)	0.00	0.00	12,000.00	12,000.00
8.2.1.5.1.3.2.02.01	Arrendamiento de Edificios (Aprobado)	0.00	0.00	360,000.00	360,000.00
8.2.1.5.1.3.2.03.02	Arrendamiento de equipo de fotocopiado (Aprobado)	0.00	0.00	88,000.00	88,000.00
8.2.1.5.1.3.3.01.01	Servicios Legales, de Contabilidad, Auditoría y Relacionados (Aprobado)	0.00	0.00	608,000.00	608,000.00
8.2.1.5.1.3.3.04.01	Servicios de capacitación (Aprobado)	0.00	0.00	77,000.00	77,000.00
8.2.1.5.1.3.3.07.01	Servicios de protección y seguridad (Aprobado)	0.00	0.00	33,900.00	33,900.00
8.2.1.5.1.3.4.01.01	Servicios bancarios y financieros (Aprobado)	0.00	0.00	12,000.00	12,000.00
8.2.1.5.1.3.4.05.01	Seguro de bienes patrimoniales (Aprobado)	0.00	0.00	64,000.00	64,000.00
8.2.1.5.1.3.4.08.01	Comisiones por Ventas (Aprobado)	0.00	0.00	12,000.00	12,000.00
8.2.1.5.1.3.5.01.01	Conservación y Mantenimiento Menor de Inmuebles (Edificios Públicos) (Aprobado)	0.00	0.00	74,000.00	74,000.00
8.2.1.5.1.3.5.02.01	Instalación, Reparación y Mantenimiento de Mobiliario y Equipo de Administración, Educativa y Recreativa (Aprobado)	0.00	0.00	6,000.00	6,000.00
8.2.1.5.1.3.5.03.01	Instalación, Reparación y Mantenimiento de Equipo de Cómputo y Tecnologías de la Información (Aprobado)	0.00	0.00	25,000.00	25,000.00
8.2.1.5.1.3.5.05.03	Conservación y mantenimiento de vehículos adscritos a servicios administrativos (Aprobado)	0.00	0.00	210,000.00	210,000.00
8.2.1.5.1.3.6.01.01	Publicaciones oficiales para difusión e información (Aprobado)	0.00	0.00	15,000.00	15,000.00
8.2.1.5.1.3.6.01.04	Impresiones (Aprobado)	0.00	0.00	15,000.00	15,000.00
8.2.1.5.1.3.7.02.01	Pasajes nacionales a servidores públicos (Aprobado)	0.00	0.00	154,000.00	154,000.00
8.2.1.5.1.3.7.05.01	Viáticos nacionales a servidores públicos (Aprobado)	0.00	0.00	273,500.00	273,500.00
8.2.1.5.1.3.7.09.01	Otros Servicios de Traslado y Hospedaje (Aprobado)	0.00	0.00	58,000.00	58,000.00
8.2.1.5.1.3.8.01.01	Atención a visitantes (Aprobado)	0.00	0.00	13,500.00	13,500.00
8.2.1.5.1.3.8.02.02	Actividades cívicas y festividades (Aprobado)	0.00	0.00	31,000.00	31,000.00



Código	Nombre cuenta	Saldo Inicial	Movimientos		Saldo Final
			Debe	Haber	
8.2.1.5.1.3.8.03.01	Congresos y convenciones (Aprobado)	0.00	0.00	351,500.00	351,500.00
8.2.1.5.1.3.9.02.01	Impuestos y Derechos (Aprobado)	0.00	0.00	14,000.00	14,000.00
8.2.1.5.1.3.9.08.01	Impuestos sobre Nóminas y Otros que se Deriven de una Relación Laboral (Aprobado)	0.00	0.00	376,900.00	376,900.00
8.2.1.5.1.3.9.08.02	Fomento a la Educación (Aprobado)	0.00	0.00	58,200.00	58,200.00
8.2.1.5.1.3.9.09.02	Otros servicios generales (Aprobado)	0.00	0.00	6,000.00	6,000.00
8.2.1.5.2.4.1.01.01	Protección a ancianos y desvalidos (Aprobado)	0.00	0.00	2,000,000.00	2,000,000.00
8.2.2	Presupuesto de egresos por ejercer	0.00	19,300,900.00	13,805,010.29	5,495,889.71
8.2.2.5.1.1.1.03.01	Sueldos y salarios (Por ejercer)	0.00	3,329,897.82	3,329,897.82	0.00
8.2.2.5.1.1.2.01.01	Honorarios Asimilables a Salarios (Por ejercer)	0.00	2,648,246.18	2,648,246.18	0.00
8.2.2.5.1.1.3.02.02	Gratificación anual (Por ejercer)	0.00	1,177,030.00	1,177,030.00	0.00
8.2.2.5.1.1.3.02.03	Prima vacacional (Por ejercer)	0.00	235,406.00	235,406.00	0.00
8.2.2.5.1.1.4.01.01	Instituto Mexicano del Seguro Social (IMSS) (Por ejercer)	0.00	476,424.00	476,424.00	0.00
8.2.2.5.1.1.4.01.05	Instituto de Pensiones del Estado IPE(Por ejercer)	0.00	668,448.00	668,448.00	0.00
8.2.2.5.1.1.5.04.30	Gratificación extraordinaria (Por ejercer)	0.00	5,165,448.00	5,165,448.00	0.00
8.2.2.5.1.2.1.01.01	Materiales, Útiles y Equipos Menores de Oficina (Por ejercer)	0.00	62,000.00	0.00	62,000.00
8.2.2.5.1.2.1.04.01	Materiales, Útiles y Equipos Menores de Tecnologías de la Información y Comunicaciones (Por ejercer)	0.00	58,000.00	0.00	58,000.00
8.2.2.5.1.2.1.06.01	Material de limpieza (Por ejercer)	0.00	68,000.00	0.00	68,000.00
8.2.2.5.1.2.2.01.02	Productos Alimenticios para Personas Derivado de la Prestación de Servicios Públicos en Instalaciones Propias (Por ejercer)	0.00	14,000.00	0.00	14,000.00
8.2.2.5.1.2.2.01.04	Productos alimenticios para el personal derivado de actividades extraordinarias (Por ejercer)	0.00	24,000.00	0.00	24,000.00
8.2.2.5.1.2.4.06.01	Material eléctrico y electrónico (Por ejercer)	0.00	14,000.00	0.00	14,000.00
8.2.2.5.1.2.6.01.03	Combustibles, lubricantes y aditivos para servicios administrativos (Por ejercer)	0.00	224,000.00	0.00	224,000.00
8.2.2.5.1.2.7.02.01	Prendas de Seguridad y Protección Personal (Por ejercer)	0.00	24,000.00	0.00	24,000.00
8.2.2.5.1.2.9.01.01	Herramientas Menores (Por ejercer)	0.00	12,000.00	0.00	12,000.00
8.2.2.5.1.2.9.04.01	Refacciones y Accesorios Menores de Equipo de Cómputo y Tecnologías de la Información (Por ejercer)	0.00	12,000.00	0.00	12,000.00
8.2.2.5.1.3.1.01.01	Energía Eléctrica (Por ejercer)	0.00	60,166.00	9,250.00	50,916.00
8.2.2.5.1.3.1.03.01	Agua (Por ejercer)	0.00	19,334.00	2,834.00	16,500.00
8.2.2.5.1.3.1.04.01	Telefonía Tradicional (Por ejercer)	0.00	42,000.00	3,136.00	38,864.00
8.2.2.5.1.3.1.07.01	Servicios de Acceso de Internet, Redes y Procesamiento de Información (Por ejercer)	0.00	18,000.00	1,319.00	16,681.00
8.2.2.5.1.3.1.08.03	Servicio de mensajería (Por ejercer)	0.00	12,000.00	0.00	12,000.00
8.2.2.5.1.3.2.02.01	Arrendamiento de Edificios (Por ejercer)	0.00	360,000.00	28,452.94	331,547.06
8.2.2.5.1.3.2.03.02	Arrendamiento de equipo de fotocopiado (Por ejercer)	0.00	88,000.00	0.00	88,000.00
8.2.2.5.1.3.3.01.01	Servicios Legales, de Contabilidad, Auditoría y Relacionados (Por ejercer)	0.00	608,000.00	0.00	608,000.00
8.2.2.5.1.3.3.03.01	Servicios de Consultoría Administrativa, Procesos, Técnica y en Tecnologías de la Información (Por ejercer)	0.00	2,839.68	2,839.68	0.00
8.2.2.5.1.3.3.04.01	Servicios de capacitación (Por ejercer)	0.00	77,000.00	0.00	77,000.00
8.2.2.5.1.3.3.07.01	Servicios de protección y seguridad (Por ejercer)	0.00	35,240.00	4,176.00	31,064.00
8.2.2.5.1.3.4.01.01	Servicios bancarios y financieros (Por ejercer)	0.00	12,000.00	569.56	11,430.44
8.2.2.5.1.3.4.05.01	Seguro de bienes patrimoniales (Por ejercer)	0.00	64,000.00	19,101.51	44,898.49
8.2.2.5.1.3.4.08.01	Comisiones por Ventas (Por ejercer)	0.00	11,660.00	0.00	11,660.00
8.2.2.5.1.3.5.01.01	Conservación y Mantenimiento Menor de Inmuebles (Edificios Públicos) (Por ejercer)	0.00	74,000.00	0.00	74,000.00
8.2.2.5.1.3.5.02.01	Instalación, Reparación y Mantenimiento de Mobiliario y Equipo de Administración, Educativa y Recreativa (Por ejercer)	0.00	5,000.00	0.00	5,000.00
8.2.2.5.1.3.5.03.01	Instalación, Reparación y Mantenimiento de Equipo de Cómputo y Tecnologías de la Información (Por ejercer)	0.00	22,160.32	417.60	21,742.72
8.2.2.5.1.3.5.05.03	Conservación y mantenimiento de vehículos adscritos a servicios administrativos (Por ejercer)	0.00	210,000.00	0.00	210,000.00
8.2.2.5.1.3.6.01.01	Publicaciones oficiales para difusión e información (Por ejercer)	0.00	15,000.00	0.00	15,000.00
8.2.2.5.1.3.6.01.04	Impresiones (Por ejercer)	0.00	15,000.00	0.00	15,000.00
8.2.2.5.1.3.7.02.01	Pasajes nacionales a servidores públicos (Por ejercer)	0.00	154,000.00	1,524.00	152,476.00
8.2.2.5.1.3.7.05.01	Viáticos nacionales a servidores públicos (Por ejercer)	0.00	273,500.00	2,387.00	271,113.00




Código	Nombre cuenta	Saldo Inicial	Movimientos		Saldo Final
			Debe	Haber	
8.2.2.5.1.3.7.09.01	Otros Servicios de Traslado y Hospedaje (Por ejercer)	0.00	58,000.00	0.00	58,000.00
8.2.2.5.1.3.8.01.01	Atención a visitantes (Por ejercer)	0.00	13,500.00	0.00	13,500.00
8.2.2.5.1.3.8.02.02	Actividades cívicas y festividades (Por ejercer)	0.00	31,000.00	0.00	31,000.00
8.2.2.5.1.3.8.03.01	Congresos y convenciones (Por ejercer)	0.00	351,500.00	0.00	351,500.00
8.2.2.5.1.3.9.02.01	Impuestos y Derechos (Por ejercer)	0.00	14,000.00	0.00	14,000.00
8.2.2.5.1.3.9.08.01	Impuestos sobre Nóminas y Otros que se Deriven de una Relación Laboral (Por ejercer)	0.00	376,900.00	24,437.52	352,462.48
8.2.2.5.1.3.9.08.02	Fomento a la Educación (Por ejercer)	0.00	58,200.00	3,665.48	54,534.52
8.2.2.5.1.3.9.09.02	Otros servicios generales (Por ejercer)	0.00	6,000.00	0.00	6,000.00
8.2.2.5.2.4.1.01.01	Protección a ancianos y desvalidos (Por ejercer)	0.00	2,000,000.00	0.00	2,000,000.00
8.2.3	Modificaciones al presupuesto de egresos aprobado	0.00	0.00	0.00	0.00
8.2.3.5.1.1.1.03.01	Sueldos y salarios (Modificado)	0.00	0.00	(12,342.18)	(12,342.18)
8.2.3.5.1.1.2.01.01	Honorarios Asimilables a Salarios (Modificado)	0.00	0.00	12,342.18	12,342.18
8.2.3.5.1.3.1.01.01	Energía Eléctrica (Modificado)	0.00	0.00	(1,334.00)	(1,334.00)
8.2.3.5.1.3.1.03.01	Agua (Modificado)	0.00	0.00	1,334.00	1,334.00
8.2.3.5.1.3.3.03.01	Servicios de Consultoría Administrativa, Procesos, Técnica y en Tecnologías de la Información (Modificado)	0.00	0.00	2,839.68	2,839.68
8.2.3.5.1.3.3.07.01	Servicios de protección y seguridad (Modificado)	0.00	0.00	1,340.00	1,340.00
8.2.3.5.1.3.4.08.01	Comisiones por Ventas (Modificado)	0.00	0.00	(340.00)	(340.00)
8.2.3.5.1.3.5.02.01	Instalación, Reparación y Mantenimiento de Mobiliario y Equipo de Administración, Educativa y Recreativa (Modificado)	0.00	0.00	(1,000.00)	(1,000.00)
8.2.3.5.1.3.5.03.01	Instalación, Reparación y Mantenimiento de Equipo de Cómputo y Tecnologías de la Información (Modificado)	0.00	0.00	(2,839.68)	(2,839.68)
8.2.4	Presupuesto de egresos comprometido	0.00	13,805,010.29	1,002,688.41	12,802,321.88
8.2.4.5.1.1.1.03.01	Sueldos y salarios (Comprometido)	0.00	3,329,897.82	251,144.32	3,078,753.50
8.2.4.5.1.1.2.01.01	Honorarios Asimilables a Salarios (Comprometido)	0.00	2,648,246.18	205,213.46	2,443,032.72
8.2.4.5.1.1.3.02.02	Gratificación anual (Comprometido)	0.00	1,177,030.00	1,124.40	1,175,905.60
8.2.4.5.1.1.3.02.03	Prima vacacional (Comprometido)	0.00	235,406.00	224.88	235,181.12
8.2.4.5.1.1.4.01.01	Instituto Mexicano del Seguro Social (IMSS) (Comprometido)	0.00	476,424.00	36,115.55	440,308.45
8.2.4.5.1.1.4.01.05	Instituto de Pensiones del Estado IPE(Comprometido)	0.00	668,448.00	50,228.86	618,219.14
8.2.4.5.1.1.5.04.30	Gratificación extraordinaria (Comprometido)	0.00	5,165,448.00	356,876.65	4,808,571.35
8.2.4.5.1.3.1.01.01	Energía Eléctrica (Comprometido)	0.00	9,250.00	9,250.00	0.00
8.2.4.5.1.3.1.03.01	Agua (Comprometido)	0.00	2,834.00	2,834.00	0.00
8.2.4.5.1.3.1.04.01	Telefonía Tradicional (Comprometido)	0.00	3,136.00	3,136.00	0.00
8.2.4.5.1.3.1.07.01	Servicios de Acceso de Internet, Redes y Procesamiento de Información (Comprometido)	0.00	1,319.00	1,319.00	0.00
8.2.4.5.1.3.2.02.01	Arrendamiento de Edificios (Comprometido)	0.00	28,452.94	28,452.94	0.00
8.2.4.5.1.3.3.03.01	Servicios de Consultoría Administrativa, Procesos, Técnica y en Tecnologías de la Información (Comprometido)	0.00	2,839.68	2,839.68	0.00
8.2.4.5.1.3.3.07.01	Servicios de protección y seguridad (Comprometido)	0.00	4,176.00	4,176.00	0.00
8.2.4.5.1.3.4.01.01	Servicios bancarios y financieros (Comprometido)	0.00	569.56	569.56	0.00
8.2.4.5.1.3.4.05.01	Seguro de bienes patrimoniales (Comprometido)	0.00	19,101.51	19,101.51	0.00
8.2.4.5.1.3.5.03.01	Instalación, Reparación y Mantenimiento de Equipo de Cómputo y Tecnologías de la Información (Comprometido)	0.00	417.60	417.60	0.00
8.2.4.5.1.3.7.02.01	Pasajes nacionales a servidores públicos (Comprometido)	0.00	1,524.00	224.00	1,300.00
8.2.4.5.1.3.7.05.01	Viáticos nacionales a servidores públicos (Comprometido)	0.00	2,387.00	1,337.00	1,050.00
8.2.4.5.1.3.9.08.01	Impuestos sobre Nóminas y Otros que se Deriven de una Relación Laboral (Comprometido)	0.00	24,437.52	24,437.52	0.00
8.2.4.5.1.3.9.08.02	Fomento a la Educación (Comprometido)	0.00	3,665.48	3,665.48	0.00
8.2.5	Presupuesto de egresos devengado	0.00	1,002,688.41	938,469.86	64,218.55
8.2.5.5.1.1.1.03.01	Sueldos y salarios (Devengado)	0.00	251,144.32	251,144.32	0.00
8.2.5.5.1.1.2.01.01	Honorarios Asimilables a Salarios (Devengado)	0.00	205,213.46	205,213.46	0.00
8.2.5.5.1.1.3.02.02	Gratificación anual (Devengado)	0.00	1,124.40	1,124.40	0.00
8.2.5.5.1.1.3.02.03	Prima vacacional (Devengado)	0.00	224.88	224.88	0.00




Código	Nombre cuenta	Saldo Inicial	Movimientos		Saldo Final
			Debe	Haber	
8.2.5.5.1.1.4.01.01	Instituto Mexicano del Seguro Social (IMSS) (Devengado)	0.00	36,115.55	0.00	36,115.55
8.2.5.5.1.1.4.01.05	Instituto de Pensiones del Estado IPE(Devengado)	0.00	50,228.86	50,228.86	0.00
8.2.5.5.1.1.5.04.30	Gratificación extraordinaria (Devengado)	0.00	356,876.65	356,876.65	0.00
8.2.5.5.1.3.1.01.01	Energía Eléctrica (Devengado)	0.00	9,250.00	9,250.00	0.00
8.2.5.5.1.3.1.03.01	Agua (Devengado)	0.00	2,834.00	2,834.00	0.00
8.2.5.5.1.3.1.04.01	Telefonía Tradicional (Devengado)	0.00	3,136.00	3,136.00	0.00
8.2.5.5.1.3.1.07.01	Servicios de Acceso de Internet, Redes y Procesamiento de Información (Devengado)	0.00	1,319.00	1,319.00	0.00
8.2.5.5.1.3.2.02.01	Arrendamiento de Edificios (Devengado)	0.00	28,452.94	28,452.94	0.00
8.2.5.5.1.3.3.03.01	Servicios de Consultoría Administrativa, Procesos, Técnica y en Tecnologías de la Información (Devengado)	0.00	2,839.68	2,839.68	0.00
8.2.5.5.1.3.3.07.01	Servicios de protección y seguridad (Devengado)	0.00	4,176.00	4,176.00	0.00
8.2.5.5.1.3.4.01.01	Servicios bancarios y financieros (Devengado)	0.00	569.56	569.56	0.00
8.2.5.5.1.3.4.05.01	Seguro de bienes patrimoniales (Devengado)	0.00	19,101.51	19,101.51	0.00
8.2.5.5.1.3.5.03.01	Instalación, Reparación y Mantenimiento de Equipo de Cómputo y Tecnología de la Información (Devengado)	0.00	417.60	417.60	0.00
8.2.5.5.1.3.7.02.01	Pasajes nacionales a servidores públicos (Devengado)	0.00	224.00	224.00	0.00
8.2.5.5.1.3.7.05.01	Viáticos nacionales a servidores públicos (Devengado)	0.00	1,337.00	1,337.00	0.00
8.2.5.5.1.3.9.08.01	Impuestos sobre Nóminas y Otros que se Deriven de una Relación Laboral (Devengado)	0.00	24,437.52	0.00	24,437.52
8.2.5.5.1.3.9.08.02	Fomento a la Educación (Devengado)	0.00	3,665.48	0.00	3,665.48
8.2.6	Presupuesto de egresos ejercido	0.00	938,469.86	938,469.86	0.00
8.2.6.5.1.1.1.03.01	Sueldos y salarios (Ejercido)	0.00	251,144.32	251,144.32	0.00
8.2.6.5.1.1.2.01.01	Honorarios Asimilables a Salarios (Ejercido)	0.00	205,213.46	205,213.46	0.00
8.2.6.5.1.1.3.02.02	Gratificación anual (Ejercido)	0.00	1,124.40	1,124.40	0.00
8.2.6.5.1.1.3.02.03	Prima vacacional (Ejercido)	0.00	224.88	224.88	0.00
8.2.6.5.1.1.4.01.05	Instituto de Pensiones del Estado IPE(Ejercido)	0.00	50,228.86	50,228.86	0.00
8.2.6.5.1.1.5.04.30	Gratificación extraordinaria (Ejercido)	0.00	356,876.65	356,876.65	0.00
8.2.6.5.1.3.1.01.01	Energía Eléctrica (Ejercido)	0.00	9,250.00	9,250.00	0.00
8.2.6.5.1.3.1.03.01	Agua (Ejercido)	0.00	2,834.00	2,834.00	0.00
8.2.6.5.1.3.1.04.01	Telefonía Tradicional (Ejercido)	0.00	3,136.00	3,136.00	0.00
8.2.6.5.1.3.1.07.01	Servicios de Acceso de Internet, Redes y Procesamiento de Información (Ejercido)	0.00	1,319.00	1,319.00	0.00
8.2.6.5.1.3.2.02.01	Arrendamiento de Edificios (Ejercido)	0.00	28,452.94	28,452.94	0.00
8.2.6.5.1.3.3.03.01	Servicios de Consultoría Administrativa, Procesos, Técnica y en Tecnologías de la Información (Ejercido)	0.00	2,839.68	2,839.68	0.00
8.2.6.5.1.3.3.07.01	Servicios de protección y seguridad (Ejercido)	0.00	4,176.00	4,176.00	0.00
8.2.6.5.1.3.4.01.01	Servicios bancarios y financieros (Ejercido)	0.00	569.56	569.56	0.00
8.2.6.5.1.3.4.05.01	Seguro de bienes patrimoniales (Ejercido)	0.00	19,101.51	19,101.51	0.00
8.2.6.5.1.3.5.03.01	Instalación, Reparación y Mantenimiento de Equipo de Cómputo y Tecnología de la Información (Ejercido)	0.00	417.60	417.60	0.00
8.2.6.5.1.3.7.02.01	Pasajes nacionales a servidores públicos (Ejercido)	0.00	224.00	224.00	0.00
8.2.6.5.1.3.7.05.01	Viáticos nacionales a servidores públicos (Ejercido)	0.00	1,337.00	1,337.00	0.00
8.2.7	Presupuesto de egresos pagado	0.00	938,469.86	0.00	938,469.86
8.2.7.5.1.1.1.03.01	Sueldos y salarios (Pagado)	0.00	251,144.32	0.00	251,144.32
8.2.7.5.1.1.2.01.01	Honorarios Asimilables a Salarios (Pagado)	0.00	205,213.46	0.00	205,213.46
8.2.7.5.1.1.3.02.02	Gratificación anual (Pagado)	0.00	1,124.40	0.00	1,124.40
8.2.7.5.1.1.3.02.03	Prima vacacional (Pagado)	0.00	224.88	0.00	224.88
8.2.7.5.1.1.4.01.05	Instituto de Pensiones del Estado IPE(Pagado)	0.00	50,228.86	0.00	50,228.86
8.2.7.5.1.1.5.04.30	Gratificación extraordinaria (Pagado)	0.00	356,876.65	0.00	356,876.65
8.2.7.5.1.3.1.01.01	Energía Eléctrica (Pagado)	0.00	9,250.00	0.00	9,250.00
8.2.7.5.1.3.1.03.01	Agua (Pagado)	0.00	2,834.00	0.00	2,834.00
8.2.7.5.1.3.1.04.01	Telefonía Tradicional (Pagado)	0.00	3,136.00	0.00	3,136.00



Código	Nombre cuenta	Saldo Inicial	Movimientos		Saldo Final
			Debe	Haber	
8.2.7.5.1.3.1.07.01	Servicios de Acceso de Internet, Redes y Procesamiento de Información (Pagado)	0.00	1,319.00	0.00	1,319.00
8.2.7.5.1.3.2.02.01	Arrendamiento de Edificios (Pagado)	0.00	28,452.94	0.00	28,452.94
8.2.7.5.1.3.3.03.01	Servicios de Consultoría Administrativa, Procesos, Técnica y en Tecnologías de la Información (Pagado)	0.00	2,839.68	0.00	2,839.68
8.2.7.5.1.3.3.07.01	Servicios de protección y seguridad (Pagado)	0.00	4,176.00	0.00	4,176.00
8.2.7.5.1.3.4.01.01	Servicios bancarios y financieros (Pagado)	0.00	569.56	0.00	569.56
8.2.7.5.1.3.4.05.01	Seguro de bienes patrimoniales (Pagado)	0.00	19,101.51	0.00	19,101.51
8.2.7.5.1.3.5.03.01	Instalación, Reparación y Mantenimiento de Equipo de Cómputo y Tecnologías de la Información (Pagado)	0.00	417.60	0.00	417.60
8.2.7.5.1.3.7.02.01	Pasajes nacionales a servidores públicos (Pagado)	0.00	224.00	0.00	224.00
8.2.7.5.1.3.7.05.01	Viáticos nacionales a servidores públicos (Pagado)	0.00	1,337.00	0.00	1,337.00
<b>Totales</b>		<b>0.00</b>	<b>63,015,176.23</b>	<b>63,015,176.23</b>	<b>0.00</b>



  
 \_\_\_\_\_  
 Elabore  
 L.C. Lorena Teodora Salamanca Varela  
 Jefa del Departamento de Recursos Financieros  
  
 \_\_\_\_\_  
 Autorizo  
 Lic. Israel Hernández Sosa  
 Secretario Ejecutivo

  
 \_\_\_\_\_  
 Revisó  
 Lic. Luis Fernando Reyes Rocha  
 Director de Administración